SKÚŠOBNÉ PRAVIDLÁ
PRE ÚČASŤ NA PRETEKOCH A SKÚŠKACH POSLUŠNOSTI

„OBEDIENCE“

V SLOVENSKEJ REPUBLIKE

Účinnosť od 1. januára 2012

Generálny výbor FCI schválil na svojom zasadaní v Madride dňa 24.2.2010 pravidlá pre triedu OB3 s účinnosťou od 1.1.2010 do 31.12.2015. Pravidlá pre triedy OB1 a OB2 boli odsúhlasené na zasadaní v Ríme 13. a 14.4.2011, s účinnosťou od 1.1.2012. Cieľom zjednotenia pravidiel pre triedy OB1 a OB2 je snaha podporiť súťaženie národov za hranicami jednotlivých krajín. Prijatie pravidiel pre triedy OB1 a OB2 je pre všetky krajiny odporúčané. Tam, kde nové pravidlá nebudú k 1.1.2012 aplikované, pre účasť na skúškach a pretekoch Obedience platia podmienky, nariadenia a skúšobný poriadok predvedenia a hodnotenia cvikov Obedience krajiny, ktorá akciu organizuje a usporiada.

Pravidlá Obedience pre účasť na skúškach a pretekoch Obedience v Slovenskej republike boli vypracované v súlade s platnými medzinárodnými pravidlami Obedience FCI pre všetky triedy.

Tieto pravidlá predvedenia a hodnotenia cvikov Obedience boli prerokované a schválené na zasadnutí Prezídia Zväzu športovej kynológie Slovenskej republiky dňa xx. xx. 2011 a nadobúdajú účinnosť 1. januára 2012.

OBSAH strana

I. Pravidlá prípravy, účasti, organizácie a hodnotenia na skúškach a pretekoch Obedience 4

II. Praktické prípravy a pomôcky 7

III. Ocenenia a prestupy medzi triedami 8

IV. Cviky a koeficienty 9

V. Pravidlá usmernenia pre vykonávanie a hodnotenie cvikov 10

A) Všeobecné usmernenia pre hodnotenie a predvedenie cvikov v jednotlivých triedach 11

B) Predvedenie a hodnotenie jednotlivých cvikov v triedach Obedience 16

Trieda OBZ 16

Trieda OB1 21

Trieda OB2 27

Trieda OB3 36

VI. Zabezpečenie a posudzovanie FCI európskych a svetových súťaží Obedience v triede OB3 46

DEFINÍCIE VYBRANÝCH POJMOV

Obedience (OB – poslušnosť). Podstatou výcviku Obedience je naučiť psa cvičiť v spolupráci so psovodom určené cviky definovaným spôsobom. Dôraz sa kladie na precíznosť cvičenia, ochotu psa radostne plniť príkazy psovoda a schopnosť psa pracovať vo vzdialenosti od psovoda. Psovod a pes by mali predviesť celkovo dobrý vzájomný vzťah.

Skúška/pretek Obedience. Skúška aj pretek sú verejné podujatia konané za účelom preverenia pripravenosti psov a psovodov v cvikoch definovaných týmto skúšobným poriadkom.

Cvičebná plocha je priestor, v ktorom sa pretek alebo skúška uskutočňuje. Cvičebná plocha musí byť viditeľne vyznačená, t.j. označená a ohraničená od ostatného okolia. Veľkosť cvičebnej plochy je určená týmto skúšobným poriadkom.

Hlavný rozhodca je osoba, ktorého deleguje orgán Zväzu športovej kynológie (ZŠK), aby riadil a zastupoval rozhodcov tam, kde je na akciu delegovaný minimálne ešte jeden rozhodca.

Rozhodca je osoba, ktorého deleguje orgán ZŠK, aby preskúšal a vyhodnotil výkony psovodov a psov počas akcie Obedience nadväzne na tento skúšobný poriadok.

Vedúci skúšky/preteku je osoba menovaná usporiadateľom a zodpovedná za organizačný priebeh akcie.

Steward je osoba, ktorá je spoluzodpovedná za usporiadanie a priebeh akcie Obedience. Steward vykonáva povelové a iné pomocné úlohy spojené s priebehom skúšky/preteku tak, ako sú definované týmto skúšobným poriadkom. Na každej skúške/preteku je menovaný najmenej jeden steward. Ak je menovaných viac rozhodcov, počet stewardov musí byť adekvátny počtu rozhodcov (spravidla najmenej 1:1), pričom je pred zahájením menovaný aj hlavný steward.

Psovod je osoba, ktorá na skúške/preteku vedie psa. Spolu tvoria dvojicu.

I. PRAVIDLÁ PRÍPRAVY, ÚČASTI, ORGANIZÁCIE A HODNOTENIA NA SKÚŠKACH A PRETEKOCH OBEDIENCE

1. Usporiadanie oficiálnych pretekov a skúšok Obedience v SR

Zväz športovej kynológie Slovenskej republiky (ZŠK SR) riadi oficiálne preteky a skúšky Obedience. Organizátorom akcie môže byť každá členská organizácia ZŠK SR, ktorá o usporiadanie oficiálne vopred požiadala v zmysle platných postupov. Každá oficiálna akcia musí byť vopred odsúhlasená ZŠK SR. Uznané sú výsledky zo skúšky Obedience, iba ak boli dosiahnuté na oficiálnej akcii Obedience.

2. Národné pravidlá a postupy súvisiace s akciami Obedience v SR

Všetky oficiálne akcie Obedience sú priebežne zverejňované na internetovej stránke ZŠK SR. Pre každú akciu Obedience sú organizačné pokyny a detaily uvedené na národnej stránke Obedience SR (www.dog-obedience.sk).

3. Spôsobilosť účasti na skúškach a pretekoch Obedience v SR

Aby sa pes mohol zúčastniť skúšky/preteku v jednotlivých úrovniach náročnosti cvikov Obedience, musí dosiahnuť minimálny vek:

Trieda OB Z (Začiatočníci - nepovinná)	9 mesiacov
Trieda OB 1 a OB2	10 mesiacov
Trieda OB 3	15 mesiacov

Pre účasť na medzinárodných pretekoch Obedience nižších tried (OB1 a OB2) platia podmienky usporiadajúcej krajiny.

Trieda OB Z slúži na posúdenie vlôh a predpokladov psa k výcviku a účasti na vyšších stupňoch Obedience.

Ak už raz pes úspešne absolvoval skúšku v určitej triede, nemôže viac súťažiť v nižšej triede. Skúšky v tej istej triede môže vykonávať opakovane. Do vyššej triedy (OB2 a OB3) môže pes nastúpiť, iba ak má úspešne absolvovanú bezprostredne nižšiu triedu.

3.1 Zdravie súťažiacich psov a veterinárne podmienky

Účasť na preteku/skúške Obedience v Slovenskej republike je povolená psom s preukazom pôvodu aj bez neho, pokiaľ im to ich fyzický a zdravotný stav dovoľuje. Každý zúčastnený pes musí mať veterinárny preukaz s platnými očkovaniami najmenej proti besnote, psinke, parvoviróze a hepatitíde. Na súťažiacu dvojicu sa vzťahujú všetky platné antidopingové pravidlá.

Psy trpiace nákazlivými chorobami, majúce parazity, červy, svrab sa na skúšku/pretek nepripúšťajú. Ďalej sa skúšky/preteku nemôžu zúčastniť psy agresívne, slepé, hluché. Psy po úraze alebo chorobe obviazané, zabandážované alebo šité sa skúšky/preteku nesmú zúčastniť.

Kastrovaným psom a sterilizovaným sučkám je účasť na pretekoch a skúškach povolená.

3.2 Háravé sučky, kotné sučky a sučky po pôrode

Háravé sučky sa môžu skúšky/preteku zúčastniť, avšak pretekajú posledné v poradí. Počas akcie sa nesmú pohybovať v priestoroch akcie ani v blízkom okolí. Môžu sa zdržovať iba v priestoroch,

ktoré určí vedúci akcie, až kým ostatné psy neukončia cvičenie. Sučky, ktoré rodili pred menej ako 8 týždňami odo dňa skúšky/preteku a sučky očakávajúce pôrod do 4 týždňov odo dňa skúšky/preteku, sú z nominácie vylúčené.

3.3 Agresivita psov

Agresívne psy nesmú vstupovať do cvičebného priestoru ani do jeho okolia. Rozhodca diskvalifikuje každého psa, ktorý pohryzie, pokúša sa uhryznúť, napáda, alebo sa pokúša napadnúť ľudí alebo iných psov. Tento incident musí byť zaznamenaný do Potvrdenia o vykonanej skúške Obedience a do výkonnostnej knižky psa. Taktiež musí byť zaznamenaný v hlásení z akcie, ktoré sa zasiela ZŠK SR. V prípade zahraničného účastníka je incident oznámený organizácií, ktorá účastníka vyslala.

3.4 Účasť kupírovaných psov

Účasť psov s kupírovaným chvostom alebo kupírovanými ušami, alebo tie, ktoré majú ďalšie zmeny vo vzhľade vykonané z kozmetických dôvodov, sa riadi platnými predpismi v SR. Účasť na iných národných pretekoch, kde usporiadateľom je iná krajina než Slovensko sa účasť takýmto psom povoľuje len v prípade, ak to je v súlade s právnymi predpismi psa domovskej krajine, alebo krajiny, ktorá je usporiadateľom akcie Obedience.

3.6 Kontrola pred skúškou/pretekom

Psy musia byť pred každou skúškou/pretekom veterinárne skontrolované. Ak je to potrebné, rozhodca môže skontrolovať psov aj psovodov pred vstupom na cvičebnú plochu v zmysle tohto skúšobného poriadku.

3.7 Ostatné nariadenia

Ak je akcia Obedience organizovaná v rámci výstavy psov, nie je povinnosťou súťažiacich zúčastniť sa aj na výstave.

4. Spôsobilosť posudzovať medzinárodné preteky Obedience

Rozhodcovia Obedience musia byť dostatočné školení na to, aby boli spôsobilí posudzovať pretekárov pri vykonávaní cvikov Obedience. Každý rozhodca Obedience musí byť držiteľom platnej licencie, ktorú vydáva ZŠK SR na základe úspešne absolvovaných testov. Rozhodca Obedience je povinný pravidelné sa zúčastňovať školení a riadiť sa štatútom rozhodcu. Delegovanie rozhodcu na národnú alebo medzinárodnú akciu schvaľuje ZŠK SR.

5. Hlavný steward

Steward musí byť menovaný na každom preteku. Ak je na akcii viac stewardov, musí byť menovaný hlavný steward, ktorý je zodpovedný za organizačné zabezpečenie a priebeh akcie Obedience. Hlavný steward musí mať zodpovedajúcu kvalifikáciu a musí byť schopný riadiť cvičenie vo všetkých triedach. Každý steward sa riadi štatútom stewarda. Ak sa preteku/skúšky zúčastní pretekár zo zahraničia, odporúča sa, aby vzájomný jazyk pre riadenie cvikov bol vopred dohodnutý. V triede OB3 musí byť steward schopný riadiť cvičenie v anglickom jazyku, resp. v jazyku, na ktorom sa vzájomne vopred dohodnú.

Ak je posudzovanie cvikov rozdelené medzi dvoch alebo viacerých rozhodcov, mal by byť aj rovnaký počet stewardov tak, aby v cvičebnom priestore bol aspoň jeden steward.

6. Organizácia pretekov

Preteky Obedience sú riadené rozhodcom (hlavným rozhodcom) určeným na ten deň a hlavným stewardom. Ak je na preteku viac ako jeden rozhodca, jeden z nich je menovaný hlavným rozhodcom a ten aj predsedá tímu rozhodcov.

Ak sa vyskytne nejaký incident, ktorý nie je riešený týmito pravidlami a nariadeniami, ďalší postup určí rozhodca (resp. rozhodca tímu rozhodcov, ktorý bol určený hlavným rozhodcom).

7. Povinnosti psovoda a výstroj psa

Povinnosti psovoda v pozícii súťažiaceho začínajú v momente, keď psovod vstúpi do priestorov konania akcie a končia po finálnom ceremoniáli odovzdávania cien. Psovodi musia postupovať podľa určených pravidiel a nariadení. Od psovodov sa očakáva, že sa budú vhodne správať a budú primerane oblečení.

Rozhodca môže psovoda z preteku diskvalifikovať v prípade, ak psovod nepostupuje v zmysle pravidiel, alebo sa chová nevhodným spôsobom. Rozhodnutie rozhodcu je konečné a žiaden pretekár ho nemôže spochybniť.

Psovodi by mali nahlásiť svoju prítomnosť na pretekoch 30 minút pred začiatkom preteku.

Je zakázané trestať psa.

Je povolený iba bežný obojok (zapínací na pevno, nie sťahovací ani sťahovacia retiazka). Ostnatý obojok, retiazka, elektrický obojok, alebo iné donucovacie prostriedky ako aj náhubok sú zakázané. Obmedzenia platia od začiatku až do ukončenia preteku/skúšky.

Plášte, peleríny, pršiplášte, postroje, pásky, bandáže a pod. na psoch sú počas predvádzania zakázané.

Počas cvikov a medzi cvikmi by psovod mal mať psa po svojej ľavej strane (pozri bod V, časť A. Všeobecné usmernenia). Ak je psovod zdravotne postihnutý, môže mať psa počas cvikov a medzi cvikmi na pravej strane. Avšak pretekár alebo vedúci tímu musí tieto skutočnosti prediskutovať s vedúcim rozhodcom ešte pred začiatkom akcie. Všetci zainteresovaní rozhodcovia musia byť o týchto skutočnostiach informovaní, a ak posudzuje niekoľko rozhodcov, musí byť dohodnuté, aký vplyv budú mať tieto skutočnosti na hodnotenie výkonu. Všetky mimoriadne opatrenia by mali byť odôvodnené a nemali by rušiť iných psov a súťažiacich. Napr., ak psovod je pripútaný na invalidnom vozíku, v skupinových cvikoch by mal byť umiestnený na konci radu, kde žiaden iný pes dvojicu nebude míňať.

8. Správanie psa / Diskvalifikácia

Pes, ktorý kedykoľvek počas svojho vykonávania cvikov, (pred alebo i po skončení jeho vlastného predvedenia cvikov) hryzie, pokúša sa uhryznúť, napáda, alebo sa pokúša napadnúť ľudí, alebo iných psov, je z preteku diskvalifikovaný. Stratí všetky body dokonca aj vtedy, ak už výkon (cviky) ukončil. Počas dvojdňových pretekov je diskvalifikácia platná taktiež pre druhý deň, a tak už pes nemôže ďalej súťažiť.

Incident musí byť zaznamenaný do pracovnej knižky psa a na hodnotiaci list z akcie. Incident musí byť oznámený aj organizácií, ktorú pes reprezentuje a taktiež organizátorovi v krajine usporiadateľa.

9. Ostatné usmernenia

Ak sa cvičebný priestor začína stavať, alebo sa pripravuje, nie je dovolené, aby psovod alebo pes do tohto priestoru vstupovali, až kým oprávnená osoba (hlavný steward alebo rozhodca) nedá povolenie.

Pri skupinových cvikoch je minimálny počet psov v skupine 3 a maximálny počet 6. V súťaži, keď celkový počet psov nie je deliteľný šiestimi, dve zo skupín by mali pozostávať zo 7 psov.

II. PRAKTICKÉ PRÍPRAVY A POMôCKY

Usporiadanie, počet pretekárov, veľkosť priestoru a potrebné pomôcky

10. Usporiadanie akcie

Rozhodca (hlavný rozhodca, rozhodca, predseda tímu rozhodcov) má právo rozhodnúť, po konzultácii s organizačným výborom, v akom poradí sa budú cviky v priebehu súťaže vykonávať, alebo ako budú cviky zoskupené, ak bude viac ako jeden cvičebný priestor. Poradie musí byť na tej istej akcii pre všetkých súťažiacich rovnaké.

11. Stanovenie času na hodnotenie a počet pretekárov počas jedného dňa

Čas potrebný na posúdenie určitého počtu psov závisí od organizačného zabezpečenia akcie, stewarda, rozhodcu, zúčastnených tried Obedience a plemien, ktoré sú na akciu prihlásené.

Preteky by mali byť plánované tak, aby rozhodca neposudzoval viac ako:

- 30 dvojíc denne v triedach OBZ a OB1. Posudzovanie 6 psov trvá približne 1 hodinu.
- 25 dvojíc denne v triedach OB2 a OB3. Posudzovanie 4 psov trvá približne 1 hodinu.

Ak je menovaných viac ako jeden rozhodca, každý rozhodca hodnotí všetky zúčastnené dvojice v cvikoch, ktoré mu boli pridelené posudzovať. V takom prípade počet súťažiacich psov môže byť vyšší.

12. Veľkosť cvičebného priestoru a počet cvikov

Veľkosť cvičebného priestoru pre halové cvičenie Obedience by malo byť najmenej 20 m x 30 m pre triedu OB2 a OB3. Ak sa preteká vonku, uprednostňuje sa veľkosť najmenej 25 m x 40 m. Pre triedu OB1 môže byť cvičebný priestor o trochu menší.

Výcvikový priestor môže byť o trochu menší aj vtedy, ak predvádzanie jednotlivých cvikov je rozdelené medzi dva alebo viac priestorov, cviky vyžadujú menej priestoru a sú zoskupené spolu. Cvičebný priestor musí byť jasne vyznačený. Je na rozhodcovi, aby rozhodol, či veľkosť cvičebného priestoru je akceptovateľná alebo nie. Všetky vzdialenosti (šírky, dĺžky) v cvikoch sú približné.

13. Pomôcky

Za dodržiavanie platných pravidiel a inštrukcií v priestoroch súťaženia je zodpovedný organizačný výbor.

- Výsledková listina, do ktorej sa zaznamenávajú dosiahnuté body, musí byť umiestnená na viditeľnom mieste.

- Vyžaduje sa prekážka približne 1 m široká a nastaviteľná od minimálnej výšky 10 cm na maximálnu výšku 70 cm, po každých 10 cm. Prekážka na Obedience nesmie mať bočné časti tak ako napr. prekážka na agility (pozri nákres v časti popisu cvikov per OB1).

- Dostupný musí byť dostatočný počet značiek a kužeľov vyznačujúci napr. miesta začiatku a ukončenia cvikov, ak je to potrebné, tak aj miesta predvedenia obratov a pod. Značky a kužele by mali byť z hľadiska výšky dobre viditeľné. Napr. kužele na rohoch štvorca v triede OB1 a v triede OB2 by mali byť vysoké približne 15 cm. Miesto ukončenia cviku by malo byť označené menšou značkou.

Predmety na aportovanie:

- Tri sety drevených činiek. Každý set obsahuje tri aportovacie činky rovnakej veľkosti. Sety sa od seba odlišujú veľkosťou a váhou vhodnou pre malé, stredné a veľké plemená. Maximálna váha činiek najväčšieho setu je približne 450 g. Psovod sa môže rozhodnúť, ktorú veľkosť činky si zvolí.

- Kovové činky troch rôznych veľkostí s maximálnou váhou približne. Veľkosť činky by mala byť proporcionálna veľkosti plemena (malé-stredné-veľké), avšak psovod si môže vybrať veľkosť, ktorú použije.

- Drevené predmety približne 2 cm x 2 cm x 10 cm pre triedy OB2 a OB3. Počet predmetov je šesťnásobný počtu psov, ktoré súťažia.

III. OCENENIA A PRESTUPY MEDZI TRIEDAMI

Trieda OBZ

1. miesto	216 – 270 bodov	80 % výborne
2. miesto	189 – pod 216 bodov	70 % veľmi dobre
3. miesto	135 – pod 189 bodov	50 % dobre

Trieda OB1

1. miesto	224 – 280 bodov	80 % výborne
2. miesto	196 – pod 224 bodov	70 % veľmi dobre
3. miesto	140 – pod 196 bodov	50 % dobre

Triedy OB2 a OB3

1. miesto	256 – 320 bodov	80 % výborne
2. miesto	224 – pod 256 bodov	70 % veľmi dobre
3. miesto	192 – pod 224 bodov	60 % dobre

Podmienky postupu do vyššej triedy (prestupy medzi triedami), ako aj podmienky, koľkokrát môže pes zotrvať v určitej triede po dosiahnutí známky “Výborne”, si každá krajina určuje sama. Z toho

dôvodu každý účastník, ktorý sa chce zúčastniť národných alebo medzinárodných pretekov musí ovládať skúšobný poriadok usporiadateľskej krajiny.

Slovenské skúšobné pravidlá Obedience neurčujú pravidlá zotrvania v triede, alebo podmienky prestupu do vyššej triedy okrem tých, ktoré sú popísané v časti I, bod. 3, a to:

- pes môže postúpiť do vyššej triedy, iba ak splnil bodový limit v bezprostredne nižšej triede,
- pes nemôže viac súťažiť v triede OB1, ak úspešne absolvoval skúšku OB2 a taktiež nemôže viac súťažiť v triede OB2, ak úspešne absolvoval skúšku OB3
- v tej istej triede môže pes vykonávať skúšky opakovane.

IV. CVIKY A KOEFICIENTY

Cviky a hodnotenie Obedience podľa triedy OB3 je aplikované aj na preteky FCI a medzinárodné preteky, kde je možnosť získať ocenenie CACIOB. Ocenenie CACIOB sa riadi platnými pravidlami FCI. Pravidlá triedy OB3 platia v plnom rozsahu aj pre národné akcie Obedience v SR.

Trieda OBZ	**CVIK**	**Koeficient**
1.	Odloženie v sede v skupine počas 30 sekúnd	**2**
2.	Odloženie v ľahu v skupine počas 1 minúty	**3**
3.	Chôdza	**3**
4.	Ľahni počas chôdze	**2**
5.	Privolanie	**3**
6.	Vyslanie do štvorca	**4**
7.	Aport (Nosenie cudzieho predmetu)	**3**
8.	Sadni počas chôdze	**2**
9.	Ovládanie na diaľku	**3**
10.	Celkový dojem	**2**
	Σ	**27**
	1. miesto 80 % výborne 2. miesto 70 % veľmi dobre 3. miesto 50 % dobre	

Trieda OB1	**CVIK**	**Koeficient**
1.	Odloženie v ľahu v skupine počas 2 minút, psovodi mimo dohľad psa	**3**
2.	Chôdza	**3**
3.	Stoj počas chôdze	**2**
4.	Privolanie	**3**
5.	Sadni počas chôdze	**2**
6.	Vyslanie do štvorca	**4**
7.	Aport	**3**
8.	Ovládanie na diaľku	**3**
9.	Privolanie so skokom cez prekážku	**3**
10.	Celkový dojem	**2**
	Σ	**28**
	1. miesto 80 % výborne 2. miesto 70 % veľmi dobre 3. miesto 50 % dobre	

Trieda OB2	CVIK	Koeficient
1.	Odloženie v sede v skupine, psovod v dohľade psa 1 minútu	**2**
2.	Chôdza	**3**
3.	Stoj a Sadni počas chôdze	**3**
4.	Privolanie s odložením do stoja	**4**
5.	Vyslanie do štvorca a privolanie	**4**
6.	Aport s určením smeru	**3**
7.	Pachové rozlišovanie a aportovanie	**4**
8.	Ovládanie na diaľku	**4**
9.	Skok cez prekážku a aport kovového alebo dreveného predmetu	**3**
10.	Celkový dojem	**2**
	Σ	**32**
	1. miesto 80 % výborne 2. miesto 70 % veľmi dobre 3. miesto 60 % dobre	

Trieda OB3	CVIK	Koeficient
1	Odloženie v sede v skupine počas 2 minút	**3**
2	Odloženie v ľahu v skupine počas 4 minút s vyrušením	**2**
3	Chôdza	**3**
4	Stoj, Sadni, Ľahni počas chôdze	**3**
5	Privolanie s odložením do stoja a do ľahu	**4**
6	Vyslanie vpred s určením smeru, Ľahni a privolanie	**4**
7	Aport s určením smeru	**3**
8	Skok cez prekážku a aport kovového predmetu	**3**
9	Pachové rozlišovanie a aportovanie	**3**
10	Ovládanie na diaľku	**4**
	Σ	**32**
	1. miesto 80 % výborne 2. miesto 70 % veľmi dobre 3. miesto 60 % dobre	

V. PRAVIDLÁ A USMERNENIA PRE VYKONÁVANIE A HODNOTENIE CVIKOV

Pravidlá a usmernenia pre vykonávanie a hodnotenie cvikov pozostávajú z:
A) všeobecnej časti, ktorá obsahuje základné zásady predvedenia a hodnotenia cvikov
B) časti, ktorá popisuje predvedenie a hodnotenie cvikov v jednotlivých triedach Obedience.

Ak nie je pri jednotlivých cvikoch stanovené inak, tieto všeobecné pravidlá a usmernenia na vykonávanie cvikov a ich hodnotenie sú aplikované pri všetkých cvikoch.

Ak sa vyskytne incident, ktorý nie je popísaný v týchto pravidlách a usmerneniach, rozhodca určí, ďalší postup a spôsob hodnotenia. Rozhodnutie rozhodcu je konečné a žiaden zo súťažiacich ho nemôže spochybniť.

Bodové hodnotenie

Predvedenie cvikov Obedience je klasifikované nasledovne:
0 – 5 – $5^1/_2$ – 6 – $6^1/_2$ – 7 – $7^1/_2$ – 8 – $8^1/_2$ – 9 – $9^1/_2$ – 10.

Diskvalifikácia vedie k ukončeniu súťaženia a k strate všetkých dosiahnutých bodov. Na danom preteku pes už nemôže pokračovať v zostávajúcich cvikoch.

Nesplnenie cviku znamená stratu všetkých bodov za konkrétny cviku. Pes môže pokračovať v zostávajúcich cvikoch.

Žltá karta znamená upozornenie. Rozhodca môže prideliť upozornenie žltou kartou na základe konania psovoda alebo psa. Ak rozhodca ukáže žltú kartu dvakrát, nasleduje okamžitá diskvalifikácia.

Červená karta znamená jednoznačne diskvalifikáciu.

Použitie červenej / žltej karty na pretekoch s niekoľkými rozhodcami :

1) Dvaja alebo viac rozhodcov v oddelených cvičebných priestoroch:

- Ak dvaja rozhodcovia posudzujú oddelene (dva cvičebné priestory, odlišné cviky), udelenie jednej červenej karty (prvej) znamená diskvalifikáciu.
- Ak jeden z rozhodcov ukáže žltú kartu napr. v prvom cvičebnom priestore, rozhodcovia v druhom kruhu by nemali byť o tom informovaní. Všetci rozhodcovia pracujú nezávisle na sebe. Ak bola žltá karta ukázaná neskôr (ďalším rozhodcom) v čase, keď už bola predtým udelená, zapisovateľ toto poznamená a informuje rozhodcov. Ide o udelenie dvoch žltých kariet, a tak nasleduje diskvalifikácia. Dve žlté karty pridelené jedným rozhodcom vedú k diskvalifikácii .

2) Dvaja alebo viac rozhodcov v tom istom cvičebnom priestore:

- Ak jeden z rozhodcov chce napomenúť (žltá karta) alebo diskvalifikovať (červená karta) pretekára, informuje ostaných a o záležitosti rozhodujú spoločne. Prioritne hlavný rozhodca (predseda alebo vedúci tímu rozhodcov) ukáže kartu, ak je prítomný v cvičebnom priestore.

A) Všeobecné usmernenia pre hodnotenie a predvedenie cvikov v jednotlivých triedach

Predvedenie cvikov

- Rozhodca môže rozhodnúť v akom poradí budú cviky vykonávané. Na tom istom preteku musí byť poradie pre všetkých pretekárov rovnaké.

- Všetky psy musia byť pred každou akciou Obedience skontrolované v zmysle bodu 3.6 týchto pravidiel.

- Cviky začínajú a končia so psom v základnom postoji. Základný postoj je definovaný takto: Psovod stojí prirodzene, pokojne. Pes sedí tesne pri ľavej nohe psovoda tak, aby lopatkou bol

na úrovni kolien psovoda. Pozdĺžna os tela psa je v rovnobežnom smere, ako stojí psovod. Ramená psa sú na úrovni nôh psovoda. Pes sa o psovoda nesmie opierať, alebo byť vo vzdialenosti väčšej ako 20 cm. Pokiaľ z dôvodu zdravotného postihnutia psovoda je pes vedený na pravej strane, aj v základnom postoji sedí pes pri pravej nohe psovoda. Táto skutočnosť musí byť oznámená rozhodcovi ešte pred zahájením akcie (pozri časť I, bod 7).

- Všetky cviky začínajú, keď steward zavelí dvojici zaujať základný postoj vo východiskovom bode cviku a vyhlási „Začiatok cvičenia“.

- Psovod nesmie vedome predlžovať prestávky medzi cvikmi a začiatok cvičenia. Psovod by mal zaujať pozíciu vo východiskovom bode cviku so svojím psom a byť pripravený začať cvik v krátkom čase. Časová tolerancia pre triedy OBZ a OB1 je o niečo väčšia než v triedach OB2 a OB3, avšak premiestňovanie sa medzi cvikmi a začiatok cviku by mal byť takmer plynulý.

- Všetky cviky končia stewardovým vyhlásením „Cvičenie ukončené“, alebo “Koniec cviku”, alebo “Ďakujem”.

- Vo všetkých cvikoch, pokiaľ nie je uvedené inak, psovod vykonáva cvik len na pokyny stewarda. Tzn. pre vykonanie všetkých fáz cviku psovod čaká vždy na pokyn stewarda, aby mohol dať povel psovi vykonať činnosť, aj keď to nie je systematicky napísané pri všetkých cvikoch.

- Psovod sa môže rozhodnúť, či vydá alebo nevydá druhý povel, tak isto ako aj čas, kedy ho vydá. Avšak každý povel navyše je penalizovaný.

- Znenie pokynov stewarda uvedené v týchto pravidlách je orientačné. Dôležité je, aby povely boli jasné pre psovoda.

- Nie je dovolené ukazovať psovi miesta a smery pred alebo počas cviku (okrem cviku, kde je to povolené a ktorý práve prebieha). Táto aktivita vedie k strate všetkých bodov za cvik. Dvojica môže pokračovať ďalším cvikom.

- Pes by mal byť medzi cvikmi po ľavej strane psovoda. Nemusí byť v základnom postoji pri nohe psovoda a riadený povelmi, ale mal by byť pri psovodovi a pod kontrolou. Ak z nejakého dôvodu dôjde k zdržaniu pri prechode z jedného cviku k ďalšiemu, je dovolené dať psovi povel ľahni, ale pes nesmie byť z tejto polohy odvolaný, aby sa pokračovalo ďalším cvikom.

- Psovod by sa mal pohybovať prirodzene použijúc priame a čo najkratšie trasy. Neurčitý, alebo dvojznačný pohyb, prehnané gestikulácie, signály alebo pohyby telom a neprirodzené pohyby končatín sú penalizované. Obraty a čelom vzad by mali byť 90° a 180° a po obrate čelom vzad by sa mal psovod vrátiť približne po rovnakej trase, rovnakým tempom, ak nie je velené inak.

- V triedach OBZ a OB1 môže psovod vstúpiť na cvičebnú plochu so psom na vôdzke. Pre triedu OB1 platí, že počas celého predvádzania cvikov má psovod vôdzku v pravom vrecku ukrytú tak, aby ju pes nevidel, alebo si ju pred cvičením odloží na stôl stewarda. Vôdzku môže opäť použiť a pripútať si psa až po ukončení predvádzania a po opustení cvičebného priestoru.

- Pre triedy OB2 a OB3 platí, že psovodi prichádzajú na cvičebnú plochu a odchádzajú z nej so psom nepripútaným (bez vôdzky). Toto platí aj pri všetkých cvikoch.

- Pamlsky alebo pomôcky na hranie, tzn. loptičky, hračky a pod., nie sú v kruhu povolené, ani počas cvičenia ani medzi cvikmi. Ak rozhodca zistí, že pretekár má pri sebe alebo používa počas predvádzania cvikov v cvičebnom priestore pamlsky alebo pomôcky na hranie, psovod je diskvalifikovaný. Taktiež nie je dovolené používať pamlsky na cvičebnej ploche v čase určenom na tréning pred pretekom.

- Psovodovi nie je dovolené dotýkať sa psa, alebo ho hladkať, alebo ho inak počas cvičenia povzbudzovať. Takéto chovanie má za následok, že cvičenie nebude uznané. Krátka bezvýznamná pochvala alebo povzbudenie je dovolené až potom, čo bolo cvičenie ukončené. V prípade neúmernej, prehnanej pochvaly, nadšeného povzbudzovania, hrania dookola, vyskakovania na ramená psovoda, neúmerné pobehovanie okolo nôh psovoda, atď., rozhodca pretekára upozorní a zaznamená toto nevhodné správanie do cviku 10 Celkový dojem. V prípade druhého upozornenia je pes diskvalifikovaný.

- Rozhodca má právo zastaviť cvičenie, ak pes ukazuje zrejmú neschopnosť alebo neochotu cviky vykonávať. Takého cvičenie je neuznané.

- Rozhodca má právo zakázať psovi ďalšiu účasť na pretekoch/skúške, ak sa chová nevhodne alebo spôsobuje rušenie neustálym štekaním a vytím. V prípade štekania alebo vytia rozhodca môže prideliť prvé upozornenie. Ak toto nevhodné správanie pokračuje, rozhodca môže psa diskvalifikovať. To isté sa dodržuje pre neustále vyrušovanie štekaním alebo zavýjaním medzi cvikmi.

- Pri cvikoch s privolaním alebo prinášaním je dovolené, aby si pes po príchode ku psovodovi pred neho predsadol. Ak si pes predsadá, na povel psovoda (na pokyn stewarda) musí svižne zaujať pozíciu pri nohe psovoda, míňajúc ho veľmi tesne.

- Pri cvikoch s privolaním alebo prinášaním nie je nutné, aby bol rozhodca oboznámený o tom, ako je zamýšľané cvik vykonať s ohľadom na zaujatie pozície psa pri psovodovi. Pes si môže predsadať, alebo sa priradiť rovno k nohe psovoda. Ak je cvik vykonaný elegantne, dvojica môže dostať plný počet bodov bez ohľadu na to, ako bolo zamýšľané cvik vykonať.

Cviky s prinášaním:

- Pri všetkých cvikoch s prinášaním môže pes odovzdať predmet psovodovi aj z predsadnutia pred psovodom. Predmet sa odoberá na povel (na základe pokynu stewarda). Po odovzdaní pes musí, na povel (po pokyne stewarda), rýchlo zaujať základnú polohu pri nohe psovoda, míňajúc ho veľmi tesne.

- Ak je aportovacia činka odhodená na nevyhovujúce miesto (príliš krátka vzdialenosť alebo mimo cvičebný priestor), musí byť odhodená znova. Opakovaný pokus je však penalizovaný znížením o 2 body. Ak je aj druhé odhodenie neúspešné, cvik nie je uznaný.

- Nie je dovolené pred cvikmi nechať podržať psovi drevený predmet alebo aportovaciu činku. Ak sa niečo také vyskytne, dvojica môže dostať najviac 5 bodov (platí pre OBZ, OB1 a OB2). V OB3 dvojica nezíska žiadne body za cvik.

Zvukové povely a signály rukou / rukami:

- Zvukové (verbálne) povely sú normálne vyslovované krátke slová. Povely rukou/rukami (posunkové povely) môžu nahrádzať verbálne povely, alebo môžu byť vydané súbežne s verbálnym povelom, ak to skúšobné pravidlá pre konkrétny cvik povoľujú. Použitie posunkového povelu musí byť krátke a nesmie byť vydané dlhšie ako zvukový povel. Oba povely (aj verbálny aj posunkový) musia byť vydané súčasne, aby neevokovali dva povely. Psovod nesmie používať iné signály telom. Pri vydaní posunkového povelu môže psovod použiť jednu alebo obe ruky.

- Pod pojmom “signály telom” sa myslia všetky zbytočné pohyby telom (nie nevyhnuté kroky), krútenie a otáčanie sa telom, hlavou alebo ramenami, rovnako tiež signály nohami. Toto je

penalizované závisle od závažnosti a od situácie. Ak psovod vykročí pri tom ako vydá povel, cvik nie je uznaný.

- V cvikoch, kde je povolený zvukový alebo posunkový povel, psovod musí pred cvikom informovať, či použije aj posunkový povel. Toto nie je nutné, ak oba – aj posunkový aj zvukový povel je povolené použiť.
- Povel "Zostaň" je povolený v cvikoch, keď psovod odchádza od psa.

- Povel rukou nie je dovolený, ak je pes vedľa psovoda v základnom postoji. Toto je prísne penalizované stratou 2 až 4 body v závislosti od intenzity, situácie a trvania. Ak psovod navyše používa signály telom, strata bodov je vyššia.

- Meno psa môže byť kombinované s povelom v cvikoch, kde je to povolené. Meno a povel musia byť vyslovené tesne spolu tak, že meno a povel nevzbudzujú dojem dvoch separátnych povelov.

- Nie je dovolené na psa kričať, pokiaľ to nevyžaduje vzdialenosť psovoda od psa. Zvukové povely uvedené v tomto skúšobnom poriadku, sú odporúčané, limitovaný je ich maximálny počet, ktorý psovod môže použiť pri vykonávaní jednotlivých cvikoch.

Opustenie psovoda

- Ak pes opustí cvičebný priestor počas alebo medzi cvikmi a je mimo kontroly, je diskvalifikovaný (OB2 a OB3).

- V triede OBZ a OB1, ak pes opustí cvičebný priestor a je mimo kontroly, psovod môže psa dvakrát privolať. Ak sa pes vráti, môžu v cvičení pokračovať, avšak pes bude za opustenie prísne penalizovaný, čo ovplyvní bodové ohodnotenie cviku "Celkový dojem". Cvik predvádzaný v tom čase nie je uznaný. Ak pes opustí cvičebný priestor ďalší krát, je diskvalifikovaný.

- Ak pes opustí psovoda počas cviku (preruší cvik), alebo medzi cvikmi a je mimo kontroly, psovod môže psa privolať (nie viac ako dvakrát v OBZ, OB1 a OB2) bez opustenia miesta, kde práve stojí. V OB3 môže psa privolať iba jedenkrát. Ak sa pes vráti ku psovodovi, cvik nie je uznaný a incident je prísne penalizovaný (Celkový dojem – OBZ, OB1 a OB2; žltá karta a neuznanie cviku v OB3). Dvojica môže pokračovať ďalším cvikom. Ak sa pes nevráti na druhý povel (v OB3 na prvý povel), dvojica je diskvalifikovaná. Ak pes od psovoda odíde po druhý raz, nasleduje diskvalifikácia.

Hodnotenie cvikov

- V hodnotení sa prihliada na telesnú stavbu a povahové vlastnosti psa.

- Hodnotenie cviku začína, keď psovod a pes zaujmú základnú pozíciu (pes je v základnom postoji) vo východiskovom bode a steward prehlási: „Cvičenie začína". Hodnotenie cvičenia končí, keď steward vyhlási: „Koniec cvičenia", alebo "Ďakujem".

- Všetky odchýlky od popísaných postupov sa penalizujú: všetky dodatočné povely, opakované povely, posunky telom, odchýlky základného postoja, odchýlky paralelného pohybu a pod.

- Všeobecné pravidlo je, že za druhý povel sú strhnuté 1 až 2 body (2 body v OB2 a OB3) a tretí povel cvičenie končí (alebo jeho časť).

- Pes, ktorý šteká, i keď iba príležitostne počas cvičenia, mal by byť penalizovaný. V prípade príležitostného štekania by nemal dostať viac ako 7 bodov, a ak pes šteká intenzívne alebo neustále, v cvičení neuspel. Ak je štekanie nepretržité, ustavičné a je zopakované v niekoľkých cvikoch, výkon je diskvalifikovaný. Tieto isté zásady sa dodržujú pri kňučaní.

- Štekanie a kňučanie počas cviku musí byť tiež penalizované, dokonca aj vtedy ak pes štekne iba raz veľmi krátko na začiatku cviku (môže to byť prejav nadšenia), najmenej 1 bod musí byť strnutý.

- Ak psovod vykročí skôr, ako je vydaný pokyn, cvik nie je splnený. Dvojica dostane nulu za cvik, ale môže pokračovať ďalším cvikom.

- V OBZ a OB1, ak pes začne cvičiť (odíde od psovoda v cvikoch, kde je pes vysielaný od psovoda) po tom ako cvičenie začalo, ale pred tým, než psovod vydá povel (napr. pes reaguje na pokyn stewarda), psovod môže psa jedenkrát privolať. Ak sa pes vráti a splní zvyšok cviku bez chyby, môže dostať najviac 6 bodov. Ak sa nevráti cvik nesplnil.

- V OB2 a OB3, ak pes opustí psovoda na začiatku cviku pred povelom psovoda, už nie je možnosť psa privolať, cvik sa hodnotí ako nesplnený.

- Všetky trestania psa vedú k diskvalifikácií.

- Ak sa psovod dotýka psa počas cvičenia, cvik nie je uznaný. Toto môže viesť k upozorneniu. Ak dotýkanie sa psa počas alebo medzi cvikmi je interpretované ako trestanie, pes a psovod sú diskvalifikovaní. Bezvýznamné povzbudenie alebo pochvala (napr. jemné potľapkanie) je dovolené, ale až po ukončení cviku. V prípade neúmernej, prehnanej pochvaly, nadšeného povzbudzovania, hrania dookola, vyskakovania na ramená psovoda, pobehovanie okolo nôh psovoda, atď. rozhodca upozorní psovoda v triede OB3 žltou kartou (v ostatných triedach iba slovne upozorní). V prípade druhého incidentu v OB3 alebo opakovaného upozornenia, rozhodca ukazuje červenú kartu.

- Ovládanie psa pomocou obojku medzi cvikmi vedie k upozorneniu (žltá karta v OB3).

- Ak sa pes dotkne psovoda (nepatrne, zľahka) v cvikoch privolania alebo aportovania, keď sedí pred psovodom, môžu byť odobraté 1 až 2 body. Ak pes do psovoda narazí / dostane sa do kolízie so psovodom, môžu dostať najviac 7 bodov.

- Pri hodnotení rýchlosti by malo byť zobrané do úvahy plemeno. Vzor pre všetky plemená nie je rovnaký. Ak pes reaguje na povely okamžite a ochotne, pohybuje sa typicky jeho plemenu, drží krok a prejavuje záujem o to, čo robí, mal by získať plný počet bodov, ak sa neobjavili iné chyby.

- Ak pes na začiatku cviku nededí vedľa psovoda pokojne, nemôže dostať viac ako 8 bodov.

- Ak pes na konci cviku nezaujme základný postoj (v sede), nemôže dostať viac ako 7 bodov.

- Ak pes nie je na začiatku cviku v základnom postoji (napr. si sadne alebo si ľahne), cvik nie je uznaný.

- Ak sa pes vyvenčí na cvičebnej ploche:
    - OBZ a OB1 počas cviku = konkrétny cvik nie je uznaný (0 bodov) a tiež celkový dojem je ohodnotený 0 bodmi (cvik 10).
    - OBZ a OB1 medzi cvikmi = celkový dojem je ohodnotený 0 bodmi (cvik 10)
    - OB2 a OB3 počas alebo medzi cvikmi = pes je diskvalifikovaný.

B) Predvedenie a hodnotenie jednotlivých cvikov v triedach Obedience

TRIEDA Začiatočníci (OBZ)

CVIK 1 Odloženie v sede v skupine počas 30 sekúnd

Povely: „Zostaň"

Vykonanie: Psovodi zaujmú základný postoj na určených miestach so svojimi psami pripútanými na vôdzke. Psy sedia v základnom postoji, každý pri nohe svojho psovoda, zoradení približne 3 m od seba. Na povel stewarda sú psy odpútané z vôdzky. Na povel stewarda psovodi velia psom „Zostaň" a vykročia od nich vpred. Kráčajú bez obzerania sa až do vzdialenosti 5 m, kde sa zastavia a otočia čelom ku psom. Časový interval (nie hodnotenie cviku) začína plynúť až vtedy, keď sú všetci psovodi vzdialení od psov a stoja čelom ku nim. Psy musia zotrvať v sede 30 sekúnd. Na povel sa psovodi vracajú ku svojim psom, ku ktorým sa priradia do základného postoja. Ku psom sa priraďujú priamo, alebo ich obídu zozadu. V skupine by mali cvičiť najmenej 3 psy, nie viac ako 6.

Inštrukcie: Pes, ktorý sa postaví, ľahne si, alebo sa posunie o dĺžku svojho tela, cvik nevykonal (0 bodov). Za všetky posúvania sa znižuje bodové skóre. Ak pes štekne 1-2 krát, sú mu strhnuté 1 až 2 body; ak štekne viackrát, cvik je nesplnený (0 bodov). Nepokoj, neposednosť, ako čuchanie, prevažovanie sa z jednej labky na druhú, alebo dvíhanie labiek sa penalizuje.

Psovi je dovolené otočiť hlavu a poobzerať sa dookola, taktiež je dovolené prejaviť záujem, ak je vyrušený (rozptýlený) alebo v kruhu alebo mimo neho je hluk. Avšak toto nesmie byť znakom znepokojenia (nervozity) alebo úzkosti. Ak si pes, alebo sa postaví pred tým, než uplynie časový interval 30 sekúnd, môže dostať najviac 5 bodov. Ak sa pes postaví a podíde blízko k druhému psovi tak, že hrozí obava z konfliktu alebo bitky, cvičenie musí byť zastavené. Psy opakujú cvik okrem psa, ktorý spôsobil toto vyrušenie.

CVIK 2 Odloženie v ľahu v skupine počas 1 minúty

Povely: „Ľahni", „Zostaň", „Sadni" (max. 3 povely)

Vykonanie: Psovodi zaujmú základný postoj na určených miestach so svojimi psami pripútanými na vôdzke. Psy sedia v základnom postoji, každý pri nohe svojho psovoda, zoradení približne 3 metre od seba.

Na povel stewarda sú psy odpútané z vôdzky. Na pokyn stewarda psovodi velia psom zaujať polohu v ľahu. Na pokyn stewarda nasleduje posledný povel psovoda „Zostaň". Na pokyn stewarda psovodi spoločne vykročia od svojich psov a bez obzerania sa od nich vzdialia 5 m, kde zostanú stáť chrbtom ku psom 30 sekúnd. Časový interval (nie hodnotenie cviku) začína plynúť až vtedy, keď sú všetci psovodi vzdialení od psov. Po 30 sekundách na pokyn stewarda sa psovodi otočia čelom ku psom a zotrvajú tak ďalších 30 sekúnd. Psy musia zotrvať v ľahu celú 1 minútu. Na pokyn stewarda sa psovodi vracajú ku svojim psom, ku ktorým sa priradia do základného postoja. Na pokyn stewarda všetci naraz velia psovi „Sadni". V skupine by mali cvičiť najmenej 3 psy, nie viac ako 6.

Inštrukcie: Cvičenie začne, keď steward zavelí: "Odpútať psa" a následne na to „Začiatok cvičenia". Od tejto chvíle sú psy odpútané. Cvičenie začalo pre všetkých súťažiacich v rade.

Steward vyzve všetkých psovodov naraz, aby dali povel každý svojmu psovi, aby si ľahol. Cvičenie končí, keď sa psovodi vrátia ku svojim psom, psy sú v základnom postoji a steward vyhlási: „Cvičenie ukončené“.

Pes, ktorý si na povel neľahne (dva povely), postaví sa, alebo si sadne, alebo sa odplazí viac ako je dĺžka jeho tela pred tým, než uplynie čas cviku, cvik je nesplnený (0 bodov). Všetky pohyby navyše, štekanie, kňučanie by mali byť penalizované. Ak pes štekne viackrát, cvičenie je nesplnené (0 bodov). Netrpezlivosť, nervozita, ako prevažovanie sa zo strany na stranu, musia byť penalizované. Psovi je dovolené otočiť hlavu a poobzerať sa dookola, taktiež je dovolené prejaviť záujem, ak je vyrušený (rozptýlený) alebo v kruhu alebo mimo neho je hluk. Avšak toto nesmie byť znakom znepokojenia (nervozity) alebo úzkosti. Ak sa pes postaví a podíde blízko k druhému psovi tak, že hrozí obava z konfliktu alebo bitky, cvičenie musí byť zastavené. Psy opakujú cvik okrem toho psa, ktorý spôsobil vyrušenie.

Ak si pes ľahne/sadne pred tým, než je vydaný povel na začiatku cviku a ak zmení polohu svojvoľne alebo na základe povelu (opäť sa zdvihne/ opäť si ľahne), môže dostať najviac 8 bodov. Tiež ak si ľahne krivo (na slabinu).

Ak si pes sadne, alebo sa postaví po tom, čo bol ukončený časový interval a psovodi sa vracajú k svojim psom, dostane najviac 7 bodov. Ak sa ešte aj pohybuje (presúva sa, kráča ku psovodovi), cvičenie je nesplnené.

CVIK 3 Chôdza

Povely: „K nohe“ (maximálne 6 povelov)

Vykonanie: Chôdza pri nohe je vykonávaná v normálnom a pomalom tempe na vopred stanovenej trase tvaru osmičky, kde každý pomyselný kruh má polomer cca 4 m. Pripútaný pes na vôdzke ochotne a dobrovoľne nasleduje psovoda, kráčajúc popri jeho ľavej strane, na úrovni ramena psovoda súčasne s jeho ľavým kolenom v paralelnej línii. Psovod so psom vychádzajú zo základného postoja, ktorý je umiestnený v strede osmičky. Opíšu jeden kruh doľava, pokračujú v tvare druhého kruhu vpravo, vrátia sa do východiskovej pozície, odkiaľ bez zastavenia pokračujú v priamom smere asi 25 m. Na tejto trase na pokyny predvedú pomalú chôdzu, pokračujú normálnym krokom a na konci sa zastavia. Ak psovod zastane, pes musí okamžite zaujať základný postoj pri jeho nohe. Na povely stewarda predvedú obraty na mieste: vľavo bok, vpravo bok, čelom vzad. Pes má psovoda nasledovať ochotne, radostne a dobrovoľne.

Inštrukcie: Psovod vykročí spolu so psom smerom doľava. Pes, ktorý zaostáva za psovodom viac ako pol metra za ním počas väčšej časti cvičenia cvik nesplnil a nezíska žiadne body. Ak sa pes pohybuje pomaly, je penalizovaný stratou bodov. Strata kontaktu so psom a povely navyše sú považované za chyby, za ktoré sú strhnuté body. Počas cviku psovod prirodzene pohybuje ramenami, avšak sa psa nesmie dotýkať. Pri zastavení si musí pes okamžite sadnúť tesne pri ľavej nohe psovoda tak, aby lopatkou bol na úrovni kolien psovoda. Všetky psy musia vykonať chôdzu pri nohe psovoda podľa tej istej schémy. Toleruje sa jedno slovné povzbudenie psa psovodom.

CVIK 4 Ľahni počas chôdze

Povely: „K nohe“ , „Ľahni“ , „K nohe“ – (max. 3 povely)

Vykonanie: Psovod a pes vykročia z východiskového bodu a kráčajú normálnym krokom po priamej trase cca 15 m dlhej, na ktorej sú umiestnené dva kužele. Prvý je umiestnený na východiskovom bode a druhý označuje koniec úseku. Dvojica kráča normálnym krokom a asi v polovici trasy medzi kužeľmi psovod bez zastavenia vydá povel psovi, aby si ľahol. Pes musí rýchlo a v priamom smere zaľahnúť bez toho, aby psovod prerušil, alebo zmenil spôsob chôdze,

alebo sa obzrel. Psovod pokračuje v chôdzi v priamom smere a obchádza kužeľ zľava, t.j. míňa kužeľ po svojej pravej ruke, pokračuje v priamom smere, asi 2 m za psom sa otáča a priradí sa sprava ku psovi do základného postoja. Na povel „K nohe“ (bez pokynu stewarda) sa pes posadí.

Inštrukcie: Pes musí zaujať polohu „Ľahni“ rýchlo a skôr, než psovod obíde kužeľ, inak je cvik nesplnený (0 bodov). Ak pes zastaví medzi kužeľmi v nesprávnej polohe (napr. si sadne namiesto ľahne) nie sú mu pridelené žiadne body. Poloha SFINGA je povinná. Pomalý pohyb psa, zaostávanie alebo predbiehanie, je považované za chybu. Psovod nesmie výrazne ovplyvňovať psa telom, inak mu budú strhnuté body. Na konci cviku si psovod určuje sám, kedy dá povel psovi, aby sa posadil.

CVIK 5 Privolanie

Povely: „Ľahni”, „Zostaň”, „Ku mne“ („K nohe“)

Vykonanie: Pes je uložený do polohy ľahni a psovod odkráča 20 m v určenom smere. Východiskový bod, kde pes zostáva v polohe ľahni a koniec úseku, kde sa postaví psovod na pokyn stewarda čelom ku psovi, sú vyznačené značkami. Psovod odchádza od psa bez zastavenia a obzerania sa. Na pokyn stewarda psovod psa privoláva. Pred vydaním povelu na privolanie je povolené oslovenie psa menom. Oslovenie psa však musí byť vyslovené ihneď spolu s povelom tak, aby netvorilo dva povely. Privolanie môže byť vykonané dvoma spôsobmi: priamo k ľavej nohe psovoda, alebo môže byť použitý povel „Ku mne“ a následne „K nohe“. Predsadnutie musí byť rovné a tesné. Privolanie musí byť predvedené v súlade so všeobecnými pravidlami.

Inštrukcie: Pes sa musí pohybovať radostne, primeranou rýchlosťou a prinajmenšom byť v pokluse. Pomalý pohyb je chyba. Za opakovaný povel sú strhnuté 2 body. Ak pes počas doby, kedy sa od neho psovod vzďaľuje, mení polohu (prevaľuje sa), môže dostať maximálne 8 bodov. Ak pes opustí východiskový bod počas doby, kedy sa od neho psovod vzďaľuje, cvik nie je uznaný (0 bodov).

CVIK 6 Vyslanie do štvorca

Povely: „Seď“, „Vpred“ „Stoj“, alebo „Sadni“, alebo „Ľahni“ (max. 3 povely)
Keď pes vojde do štvorca, je možné vydať aj pomocný povel „Stoj“, ktorý sa nezapočítava do počtu vydaných povelov

Vykonanie: Psovod a pes stoja v základnom postoji na východiskovom bode, ktorý je od stredu štvorca vzdialený cca 5 m. Na pokyn stewarda psovod kráča do stredu štvorca. Uprostred štvorca pohybom naznačí, ako keby niečo kládol na zem a ihneď sa vracia ku psovi. Pes stále sedí na východiskovom bode. Keď sa psovod priradí ku psovi, povelom „Vpred“ vyšle psa do štvorca s rozmermi 3 m x 3 m. Pes môže vo štvorci zaujať polohu „Stoj“, alebo „Sadni“, alebo „Ľahni“. Pes musí okamžite zaujať určenú polohu. Po pokyne stewarda psovod kráča do štvorca ku psovi.

Štvorec by nemal byť umiestnený menej ako 3 – 5 m od hranice cvičebnej plochy. Kužele označujú štvorec na každom rohu. Viditeľná línia (napr. páska, kriedová čiara, línia z pilín) musí spájať kužele na ich vonkajšej strane.

Inštrukcie: Pri hodnotení by sa mal klásť dôraz na ochotu psa sledovať inštrukcie a povely, priamy smer pohybu do štvorca, rýchlosť a presnosť. Pes musí pri vykonávaní cviku najmenej klusať. Aby bol cvik uznaný, musí byť celé telo psa vo štvorci (okrem chvosta). Pokiaľ pes vojde do štvorca zboku alebo zozadu, sú mu strhnuté body. Ak psovod opustí východiskový bod počas toho, keď vydáva povely, cvik sa hodnotí ako nesplnený. Ak pes opustí východiskovú pozíciu počas doby, kedy sa od neho psovod vzďaľuje (psovod kráča z/do štvorca), alebo je vzdialený, dostane 0 bodov za cvik.

Inštrukcie k cviku „Vyslanie do štvorca“ platia pre všetky triedy

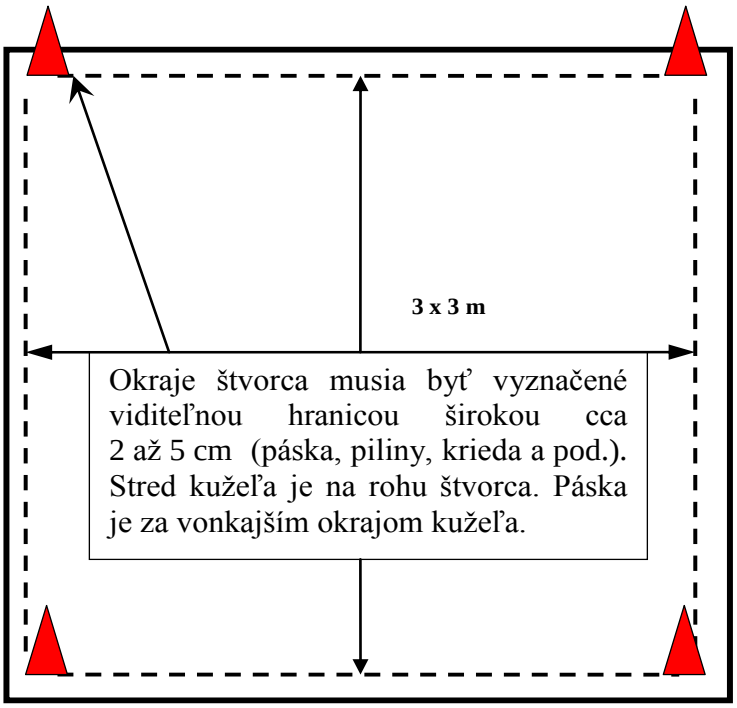

CVIK 7 Aport (Nosenie cudzieho predmetu)

Povely: „K nohe ”, „Drž”, „Pusť“ (max. 3 povely)

Vykonanie: Pes a psovod sú v základnom postoji na východiskovom bode. Na pokyn stewarda spolu vykročia vpred. Pes počas chôdze pri nohe psovoda bez zastavenia na označenom úseku na povel psovoda okamžite uchopí z ruky psovoda činku a nesie ju v priamom smere minimálne 10 m. Uchopenie činky musí pes vykonať samostatne a ochotne. Nesmie ju prežúvať, ani inak sa s ňou hrať. Na pokyn stewarda psovod po povele „Pusť“odoberie psovi aport. Dvojica prejde ešte pár krokov a na pokyn stewarda zastaví v základnom postoji bez povelu psovoda.

Inštrukcie: Dôraz by mal byť kladený na ochotu psa vykonávať povely. Ak pes počas nesenia aport prekusuje, žuje, alebo sa s ním inak hrá, sú mu strhnuté body. Pes, ktorý veľmi intenzívne prekusuje, žuje alebo sa s predmetom hrá, nezíska žiaden bod. Pokiaľ pes počas nesenia aport pustí, získa maximálne 7 bodov. Začiatok 10 m úseku, kde má pes najneskôr uchopiť aport a bod ukončenia nesenia po ďalších 10 m musia byť označené značkou. Pes musí byť stále po ľavej strane psovoda.

Vypustenie činky*:*
Ak psovi vypadne činka, a sám iniciatívne ju zodvihne, môže dostať najviac 7 bodov. Ak ju vypľuje a nezodvihne, nezíska žiadne body.

CVIK 8 Sadni počas chôdze

Povely: „K nohe“, „Sadni“, „K nohe“

Vykonanie: Psovod a pes vykročia z východiskového bodu a kráčajú normálnym krokom po priamej trase cca 15 m dlhej, na ktorej sú umiestnené dva kužele. Prvý je umiestnený na východiskovom bode a druhý označuje koniec úseku. Dvojica kráča normálnym krokom a asi

v polovici trasy medzi kužeľmi psovod bez zastavenia vydá povel psovi, aby si sadol. Pes musí v priamom smere zaujať polohu v sede bez toho, aby psovod prerušil, alebo zmenil spôsob chôdze, alebo sa obzrel. Psovod pokračuje v chôdzi v priamom smere a obchádza kužeľ zľava, t.j. míňa kužeľ po svojej pravej ruke, pokračuje v priamom smere, asi 2 m za psom sa otáča a priradí sa sprava ku psovi do základného postoja.

Inštrukcie: Pes musí zaujať polohu „Sadni“ rýchlo a skôr, než psovod obíde kužeľ, inak je cvik nesplnený (0 bodov). Ak pes zastaví medzi kužeľmi v nesprávnej polohe (zastane, alebo si ľahne) nie sú mu pridelené žiadne body. Pomalý pohyb psa, zaostávanie alebo predbiehanie, je považované za chybu. Psovod nesmie výrazne ovplyvňovať psa telom, inak mu budú strhnuté body.

CVIK 9 Ovládanie na diaľku

Povely: “Ľahni” “Zostaň”, “Sadni”, “Ľahni” a / alebo signály rukou

Vykonanie: Psovod dáva povel psovi (na základe pokynov stewarda), aby pes zaujal vo východiskovom bode polohu „ľahni“. Psovod odchádza od psa na vopred vyznačené miesto približne 2 m pred psom. Pes by mal zmeniť polohu 4-krát (sadni/ľahni) a zostať na jeho pôvodnom mieste. Poradie zaujatia polohy by malo byť iba „sadni – ľahni“ (dvakrát) a tak posledný povel na zmenu polohy musí byť “ľahni”. Steward ukazuje psovodovi v akom poradí musí pes meniť polohy používajúc nápisy alebo kresby alebo elektrickú obrazovú tabuľu. Steward nesmie vidieť psa, kým ukazuje pokyny a mal by byť od psa vzdialený približne 3 – 5 m. Steward dáva pokyn na zmenu polohy približne každých 7 sekúnd. Psovod môže použiť oba povely, aj zvukové a pohyby rukou (rukami), avšak zvukový povel a signál rukou musia byť krátke a použité súčasne. Po poslednom povele „ľahni“ sa psovod na základe pokynu stewarda vracia ku psovi a dáva povel „sadni“. Za psom je hranica, ktorou je pomyselná línia spojená dvoma značkami.

Inštrukcie: Dôraz sa kladie na to, ako veľmi sa pes posúva, ako rýchlo mení pozície, presnosť, čistota predvedenia polohy, v ktorej pes zotrváva. Pre získanie bodového ohodnotenia sa pes nesmie posunúť celkom o viac ako jednu dĺžku svojho tela z východiskového bodu (v akomkoľvek smere), inak dostane nulu za cvik. Všetky posúvania sa sčítavajú. Ak pes nestihne vykonať (zmešká) jednu zo štyroch pozícií, môže dostať najviac 7 bodov a ak nevykoná dve polohy, cvik nie je uznaný. Ak si pes sadne pred tým, než sa psovod vráti, dostane najviac 8 bodov. Používanie hlasných povelov a prehnané alebo nepretržité / dlhé, trvalé povely rukou sú penalizované. Môže byť vydaný tretí povel na zaujatie polohy, avšak táto poloha nebude uznaná. Ak psovod vydá po prvý raz druhý povel, budú mu strhnuté - 2 body. Ďalší povel navyše je penalizovaný stratou -1 bod.

CVIK 10 Celkový dojem

Inštrukcie: Pri posudzovaní celkového dojmu sa berie do úvahy najmä ochota psa pracovať a vykonávať cviky na základe povelov. Dôležitá je presnosť a precíznosť predvedenia, ako aj prirodzený pohyb dvojice – psovoda a psa. Pre dosiahnutie vysokého ohodnotenia musia obaja – psovod aj pes pracovať tiež dobre ako dvojica, musia predviesť vzájomnú radosť a potešenie zo spoločnej práce a dobré športové správanie. Činnosti pred a počas cvikov ovplyvňujú sumárne získané body za celkový dojem.

Ak pes opustí cvičebný priestor, alebo ak sa vyvenčí v cvičebnom priestore, za celkový dojem nezíska žiadne body (0 bodov za cvik 10). Ak je pes mimo kontroly a opustí psovoda počas alebo medzi cvikmi (hoci len raz), ale zostane v cvičebnom priestore, dostane najviac 5 bodov.

TRIEDA OB1

CVIK 1 Odloženie v ľahu v skupine počas 2 minút, psovodi mimo dohľad

Povely: "Ľahni", "Zostaň", "Sadni"

Vykonanie: Psovodi zaujmú základný postoj na určených miestach so svojimi psami pripútanými na vôdzke. Psy sedia v základnom postoji pri nohe psovoda zoradené v jednom rade približne 3 m od seba. Odloženie do ľahu na povel zo základného postoja sa vykonáva postupne, jeden po druhom. Psy sú riadené povelom „ľahni" zľava doprava a „sadni" sprava doľava tak, aby prvý, čo si ľahol, bol posledný ktorý si sadne a naopak. Steward dáva pokyn na vydanie povelu. Psovodi kráčajú z dohľadu psov spoločne a zostávajú ukrytí počas 2 minút. Dvojminútový časový interval začína plynúť, keď všetci psovodi sú mimo dohľad. Keď uplynie 2 minútový interval, psovodom je daný pokyn, aby sa zoradili za hranicou cvičebného kruhu a na základe pokynu stewarda kráčali ku svojím psom, ku ktorým sa priradia do základného postoja. Psovodi, jeden po druhom, velia psom zaujať polohu v sede („K nohe"/"Sadni"). V skupine by mali cvičiť najmenej 3 psy, nie viac ako 6. Psovodi by mali byť upozornení, aby nedávali povely príliš hlasno. Toto by mohlo ovplyvniť ostatné psy. Príliš hlasné povely sa penalizujú.

Inštrukcie: Cvičenie začne, keď steward zavelí: "Odpútať psa" a následne na to „Začiatok cvičenia". Od tejto chvíle sú psy odpútané. Od tohto momentu začal cvik pre všetkých súťažiacich v rade. Steward vyzve prvého psovoda, aby dal povel svojmu psovi, aby si ľahol. Cvičenie končí, keď sa psovodi vrátia ku svojim psom, psy sú v základnom postoji a steward vyhlási: „Cvičenie ukončené".

Pes, ktorý si na prvý povel neľahne (dva povely), postaví sa, alebo si sadne, alebo sa odplazí viac ako je dĺžka jeho tela pred tým, než uplynie čas cviku, cvik je nesplnený (0 bodov). Všetky pohyby navyše by mali byť jasne penalizované. Ak pes štekne 1 – 2 krát, sú mu odrátané 1 – 2 body; ak štekne viackrát, cvičenie je nesplnené (0 bodov). Netrpezlivosť, nervozita, ako prevažovanie sa zo strany na stranu, musia byť penalizované. Psovi je dovolené otočiť hlavu a poobzerať sa dookola, taktiež je dovolené prejaviť záujem, ak je vyrušený (rozptýlený), alebo aj je v kruhu alebo mimo neho hluk. Avšak toto nesmie byť prejavom znepokojenia (nervozity) alebo úzkosti. Ak sa pes postaví a podíde blízko k druhému psovi tak, že hrozí obava z konfliktu alebo bitky, cvičenie musí byť zastavené. Psy opakujú cvik okrem toho psa, ktorý spôsobil vyrušenie.

Ak pes reaguje (ľahne si alebo si sadne) pred povelom psovoda (napr. na povel „ľahni" alebo „sadni" vedľa stojaceho psovoda), môže dostať najviac 8 bodov. Ak si pes ľahne/sadne pred tým, než je vydaný povel a ak zmení polohu svojvoľne alebo na základe povelu (opäť sa zdvihne/ opäť si ľahne), môže dostať najviac 7 bodov.

Nie viac ako 7 bodov dostane pes, ktorý si krivo ľahne alebo sadne (na slabinu).

Ak si pes sadne, alebo sa postaví po tom, čo bol ukončený 2-minútový časový interval, a psovod už je vo vnútri cvičebného priestoru, dostane najviac 5 bodov. Ak sa ešte aj pohybuje (presúva sa, kráča ku psovodovi), cvik nie je uznaný.

CVIK 2 Chôdza

Povely: "K nohe"

Vykonanie: Chôdza pri nohe je testovaná v normálnom tempe v spojení s obratmi doľava a doprava a obratmi čelom vzad a zastaveniami. Chôdza pri nohe je taktiež testovaná v rýchlom tempe, avšak do rýchleho tempa môžu byť zaradené iba obraty doprava. Pes musí byť tiež

preverený, keď sa psovod pohybuje dva alebo tri kroky dopredu a dozadu. Nepripútaný pes musí ochotne nasledovať psovoda kráčajúc popri jeho ľavej strane, na úrovni ramena psovoda súčasne s jeho ľavým kolenom, nasledujúc ho v paralelnej línii. Psovod by mal počas cviku pohybovať ramenami prirodzene.

Psovod si môže zvoliť, či bude vykonávať obrat čelom vzad vpravo alebo vľavo. „Nemecký obrat čelom vzad“ je rovnako prípustný, t.j. psovi je dovolené otáčať sa okolo psovoda po pravej strane, ale veľmi tesne. Psovod by sa mal, keď vykonáva čelom vzad (180° obrat), vrátiť približne po tej istej trase ako prišiel. Obraty vľavo a vpravo musia byť pravé uhly (90°). Psovod nesmie otáčať hlavu, nemal by vytáčať ramená a nemal by používať pohyby telom.

Povel „K nohe“ môže byť vydaný na začiatku cviku, pri zmene rýchlosti a pri každom vykročení zo zastavenia. Ak psovod zastane, pes musí okamžite bez povelu zaujať základný postoj pri nohe psovoda.

Všetky psy na jednej skúške alebo preteku musia vykonať cvik podľa tej istej schémy.

Inštrukcie: Pes, ktorý odíde od psovoda, alebo nasleduje psovoda s odstupom viac ako pol metra za ním počas väčšej časti cviku cvik nesplnil. Ak sa pes pohybuje pomaly, dostane najviac 6 až 7 bodov. Nedostatočný kontakt a povely navyše sú považované za chyby. Nedokonalé prisadnutia (nie paralelné) v základnom postoji majú sa penalizujú stratou približne 2 body. Pes, ktorý kráča príliš tesne pri psovodovi až tak, že psovoda vyrušuje, je penalizovaný, najmä ak sa pes nakláňa (tlačí) na psovoda a dotýka sa ho.

CVIK 3 Stoj počas chôdze

Povely: “K nohe”, “Stoj”, „Sadni“

Vykonanie: Psovod a pes vykročia z východiskového bodu a kráčajú normálnym krokom po priamej trase. Po približne 10 m psovod bez zastavenia vydá povel psovi, aby zastavil. Pes musí zastaviť okamžite. Psovod kráča približne 10 m (miesto je označené napr. značkou alebo kužeľom), obíde značku a zastane tvárou ku psovi. Po 3 sekundách, na pokyn stewarda, sa psovod vráti ku psovi a vydá povel psovi zaujať postoj pri nohe. Všetky fázy cviku sú vykonávané na základe pokynu stewarda.

Inštrukcie: Ak pes zastaví v nesprávnej polohe, zmení správnu polohu pred tým, než psovod vykoná čelom vzad, zastane pred povelom, potrebuje povel navyše, alebo ak psovod zastane pred tým než / keď vydáva psovi povel, nemôžu byť pridelené žiadne body. Pes sa nesmie po povele posunúť viac ako o jednu dĺžku svojho tela, inak nezíska body.
Ak pes zmení korektnú pozíciu po tom, čo sa psovod otáča, dostane najviac 7 bodov. Ak psovod spomalí / zmení krok / zmení rýchlosť chôdze pred povelom, získa najviac 7 bodov. Signály rukou a pohyby telom po vydaní povelu „stoj“ sú závažné chyby, prísne penalizované stratou 3 až 5 bodov závisle od ich intenzity a trvania.

Pri posudzovaní by mala byť pozornosť zameraná aj na chôdzu ako takú. Zlá chôdza sa penalizuje stratou 1 – 2 body. Pomalý pohyb a pomalé zastavenie, alebo šikmé prisadnutie sú chyby. Strata by mala byť 1 – 4 body.

CVIK 4 Privolanie

Povely: “Ľahni”, “Ku mne” (”K nohe”)

Vykonanie: Pes je odložený do polohy ľahni (na pokyn stewarda) a psovod kráča (na pokyn stewarda) 20 – 25 m v určenom smere. Na pokyn stewarda psovod privoláva psa. Meno psa môže

byť kombinované s prvým povelom na privolanie, ale meno a povel nesmú byť vydané tak, aby predstavovali dva oddelené povely.

Inštrukcie: Je dôležité, aby pes ochotne reagoval na privolanie. Pes sa musí pohybovať primeranou rýchlosťou a prinajmenšom byť v pokluse. Pomalý pohyb je chyba. Pri posudzovaní rýchlosti sa berie do úvahy plemeno psa. Ak je vydaný povel navyše na privolanie, pridelených môže byť najviac 7 bodov. Tretí povel cvik ukončí. Ak sa pes pohne pred povelom na privolanie o viac ako jednu dĺžku svojho tela, cvik nie je uznaný. Ak sa pes postaví, alebo si sadne, alebo ak sa pohne o menej ako jednu dĺžku svojho tela pred vyslovením povelu, môže byť pridelených najviac 8 bodov.

CVIK 5 Sadni počas chôdze

Povely: "K nohe", "Sadni"

Vykonanie: Psovod a pes vykročia z východiskového bodu a kráčajú normálnym krokom po priamej trase. Po približne 10 m psovod bez zastavenia vydá povel psovi, aby si sadol. Pes si musí okamžite sadnúť. Psovod kráča približne 10 m na označené miesto napr. značkou alebo kužeľom, a obíde značku (samostatne) a zastane tvárou ku psovi. Približne po 3 sekundách sa psovod vracia späť ku psovi, obíde ho zozadu a priradí sa k nemu do základného postoja. Všetky fázy cviku, okrem obratu čelom vzad, sú vykonávané na základe pokynu stewarda.

Inštrukcie: Ak pes zastane v nesprávnej polohe, zmení správnu polohu pred tým, než psovod vykoná čelom vzad, sadne si pred povelom, potrebuje povel navyše, alebo ak psovod zastane pred tým než / keď vydá psovi povel, nemôžu mu byť pridelené žiadne body. Pes sa nesmie po povele posunúť viac ako o jednu dĺžku svojho tela, inak nezíska body.

Ak pes zmení korektnú polohu po tom, čo sa psovod otáča, dostane najviac 7 bodov. Ak psovod spomalí / zmení krok / rýchlosť pred povelom, získa najviac 7 bodov. Signály rukou a pohyby telom po vydaní povelu „sadni" sú závažné chyby, prísne penalizované stratou 3 až 5 bodov závisle od ich sily a trvania.

V posudzovaní by mala byť pozornosť zameraná aj na chôdzu ako takú. Zlá chôdza sa penalizuje stratou 1 – 2 body. Pomalý pohyb a pomalé zasadnutie, alebo šikmé prisadnutie sú chyby. Strata by mala byť 1 – 4 body.

CVIK 6 Vyslanie do štvorca

Povely: "Vpred", ("Stoj"), "Ľahni", "Sadni"

Vykonanie: Pes je vyslaný do štvorca 3 m x 3 m približne 15 m od východiskového bodu (od stredu štvorca). Keď pes dobehne do štvorca, psovod velí psovi, aby si ľahol. Štvorec by nemal byť umiestnený menej ako cca 3 – 5 m od hraničnej pásky cvičebného priestoru. Kužele označujú štvorec v každom rohu. Viditeľná línia (napr. označovacia páska) musí spájať rohy na ich vonkajších stranách. Na pokyn psovod podíde ku psovi a zavelí (na základe pokynu stewadra) „K nohe". Povel "stoj" musí byť daný pred povelom "ľahni".

Inštrukcie: Pes ochotne nasleduje povely. Dôraz sa kladie na ochotu psa sledovať povely, rýchlosť psa a priame smery. Pre získanie 10 bodov nesmie psovod počas cviku použiť viac ako 4 povely; štvrtý povel na zastavenie vo štvorci. Pes musí nasledovať povely (napr. ak je daný povel stoj vo štvorci, pes by ho mal aj vykonať). Jedna z možností je použiť iba povel „ľahni", keď pes vbehne do štvorca a tak sa použijú iba tri povely. Ak sa pes pohybuje veľmi pomaly, môže dostať najviac 7 bodov.

Ak pes pracuje samostatne (nie na základe povelov), sú mu strhnuté body. Ak sa psovod pohne dopredu (vykročí v ktoromkoľvek smere) v čase keď dáva povely, cvik je nesplnený (0 bodov). Ak prejavuje prílišnú aktivitu (pohyby telom), dostane najviac 8 bodov.

Aby pes získal bodové ohodnotenie, celé jeho telo, okrem chvosta, musí byť vo vnútri štvorca (žiadna časť tela psa nesmie vyčnievať zo štvorca, okrem chvosta). Ak si pes sadne, alebo ľahne mimo štvorca, už nesmie byť znovu navigovaný (nasmerovaný) do štvorca.

Cvik nie je uznaný, ak pes vybehne zo štvorca pred tým, než je cvik ukončený. Ak sa pes vo štvorci plazí, dostane najviac 7 bodov. Ak pes zmení polohu, prv než psovod k nemu pristúpi, dostane najviac 6 bodov.

Cvik nie je uznaný, ak jeden z povelov – „stoj“ alebo „ľahni“ je daný 3-krát. Počet strhnutých bodov závisí od ich intenzity a ochoty psa vykonať tieto povely. Pridelených môže byť najviac 8 bodov, ak pes sa pes pred povelom zdvíha do sedu alebo do stoja, keď je psovod už vedľa neho.

Nie je povolené ukazovať psovi smer na východiskovom mieste, alebo ukazovať psovi štvorec pred cvikom. Tieto chyby majú za následok neuznanie cviku.

CVIK 7 Aport

Povely: “Aport”, “Pusť”, (”K nohe”)

Vykonanie: Steward vyhlási začiatok cvičenia a odovzdá psovodovi drevenú činku. Psovod odhodí aport na základe pokynu stewarda do vzdialenosti aspoň 10 m. Na základe pokynu stewarda psovod dáva povel psovi, aby aport priniesol. Musia byť k dispozícií 3 veľkosti činky (v zmysle časti II. bod 13). Veľkosť činky by mala byť primeraná veľkosti psa, avšak psovod sa môže rozhodnúť, ktorú si vyberie.

Inštrukcie: Dôraz sa kladie na ochotu psa sledovať inštrukcie a povely, rýchlosť psa a zvolenie najkratšej trasy priniesť aport psovodovi.

Vypustenie činky:
Ak pes pustí činku, ale ju zodvihne sám z vlastnej iniciatívy, môže dostať najviac 7 bodov. Ak je daný povel „aport“ navyše, maximálny počet bodov je 6. Ak pes vypustí aport vedľa psovoda a psovod ho zodvihne bez toho, aby urobil krok, môže byť pridelených 5 bodov za predpokladu, že pes zaujme základný postoj pri nohe psovoda korektne. Ak aport spadne dôsledkom psovodovej nepozornosti / neopatrnosti za povelu na odobratie aportu, môže byť pridelených najviac 7 bodov.

Žuvanie alebo prekusnutie činky:
Žuvanie alebo prekusovanie činky je penalizované znížením pridelených bodov. Ak žuvanie je intenzívne, môže byť pridelených najviac 5 bodov. Veľmi intenzívne prežúvanie alebo vypadnutie činky predstavuje nesplneniu cviku (0 bodov). Avšak, ak pes na prvý raz uchopí činku, nebude penalizovaný.

CVIK 8 Ovládanie na diaľku

Povely: “Ľahni” “Zostaň”, “Sadni”, “Ľahni” a / alebo signály rukou

Vykonanie: Psovod dáva povel psovi (na základe pokynov stewarda), aby pes zaujal vo východiskovom bode polohu „ľahni“. Psovod odchádza od psa na vopred vyznačené miesto približne 5 m pred psom. Pes by mal zmeniť polohu 4-krát (sadni/ľahni) a zostať na jeho pôvodnom mieste. Poradie zaujatia polohy by malo byť iba „sadni – ľahni“ (dvakrát) a tak posledný povel na zmenu polohy musí byť “ľahni”. Steward ukazuje psovodovi v akom poradí musí pes meniť polohy

používajúc nápisy alebo kresby alebo elektrickú obrazovú tabuľu. Steward nesmie vidieť psa, kým ukazuje pokyny a mal by byť vzdialený približne 3 – 5 m od psa. Steward dáva pokyn na zmenu polohy približne každé 3 sekundy. Psovod môže použiť oba povely, aj zvukové a pohyby rukou (rukami), avšak zvukový povel a signál rukou musia byť krátke a použité súčasne. Po poslednom povele „ľahni“ sa psovod na základe pokynu stewarda vracia ku psovi a dáva povel „sadni“. Za psom je hranica, ktorou je pomyselná línia spojená dvoma značkami.

Inštrukcie: Dôraz sa kladie na to, ako veľmi sa pes posúva, ako rýchlo mení pozície, presnosť, čistota predvedenia polohy, v ktorej pes zotrváva. Pre získanie bodového ohodnotenia sa pes nesmie posunúť celkom o viac ako jednu dĺžku svojho tela z východiskového bodu (v akomkoľvek smere). Všetky posúvania sa sčítavajú. Ak pes nestihne vykonať (zmešká) jednu zo štyroch pozícií, môže dostať najviac 7 bodov a ak nevykoná dve polohy, cvik nie je uznaný. Ak si pes sadne pred tým, než sa psovod vráti, dostane najviac 8 bodov. Používanie hlasných povelov a prehnané alebo nepretržité / dlhé, trvalé povely rukou sú penalizované. Môže byť vydaný tretí povel na zaujatie polohy, avšak táto poloha nebude uznaná. Ak psovod vydá po prvý raz druhý povel, budú mu strhnuté - 2 body. Ďalší povel navyše je penalizovaný stratou -1 bod.

CVIK 9 Privolanie so skokom cez prekážku

Povely: “Zostaň”, “Ku mne”, alebo “Hop” (”K nohe”)

Vykonanie: Pes sedí pred prekážkou (2 až 4 m) a psovod odchádza (na pokyn stewarda) od svojho psa na druhú stranu, približne 2 až 4 m za prekážku. (Psovod nesmie prekážku prekročiť – obchádza ju). Na pokyn stewarda privoláva psa. Pes musí preskočiť prekážku a zaujať pozíciu pri nohe psovoda. Výška prekážky je nastavená približne k výške ramien psa, pričom maximálna výška prekážky je 50 cm.

Inštrukcie: Cvik začína, keď psovod odchádza od svojho psa a končí, keď pes zaujme polohu v sede pri nohe (základný postoj) a steward vyhlási “Cvik ukončený”. Dôraz sa kladie na ochotu psa vykonávať povely, tempo psa a voľbu najkratšej trasy ku psovodovi. Ak sa pes zľahka dotkne prekážky, maximálny počet pridelených bodov je 8. Ak si pes pri preskoku pomáha tým, že sa od prekážky odrazí, alebo ak prekážku zhodí, alebo ak ju neskočí, cvik nie je uznaný.

CVIK 10 Celkový dojem

Inštrukcie: Pri posudzovaní celkového dojmu sa berie do úvahy najmä ochota psa pracovať a vykonávať cviky na základe povelov. Dôležitá je presnosť a precíznosť predvedenia, ako aj prirodzený pohyb dvojice – psovoda a psa. Pre dosiahnutie vysokého ohodnotenia musia obaja – psovod aj pes pracovať tiež dobre ako dvojica, musia predviesť vzájomnú radosť a potešenie zo spoločnej práce a dobré športové správanie. Činnosti pred a počas cvikov ovplyvňujú sumárne získané body za celkový dojem.
Ak pes opustí cvičebný priestor, alebo ak sa vyvenčí v cvičebnom priestore, za celkový dojem nezíska žiadne body (0 bodov za cvik 10). Ak je pes mimo kontroly a opustí psovoda počas alebo medzi cvikmi (hoci len raz), ale zostane v cvičebnom priestore, dostane najviac 5 bodov.

Nákres pre odporúčané zostrojenie prekážky pre cvik Skok cez prekážku. (OB1, OB2, OB3)

Výška bočníc nie je definovaná. Prijateľné sú 0,7 až 1 m. Vzdialenosť medzi bočnicami je cca 1 m.

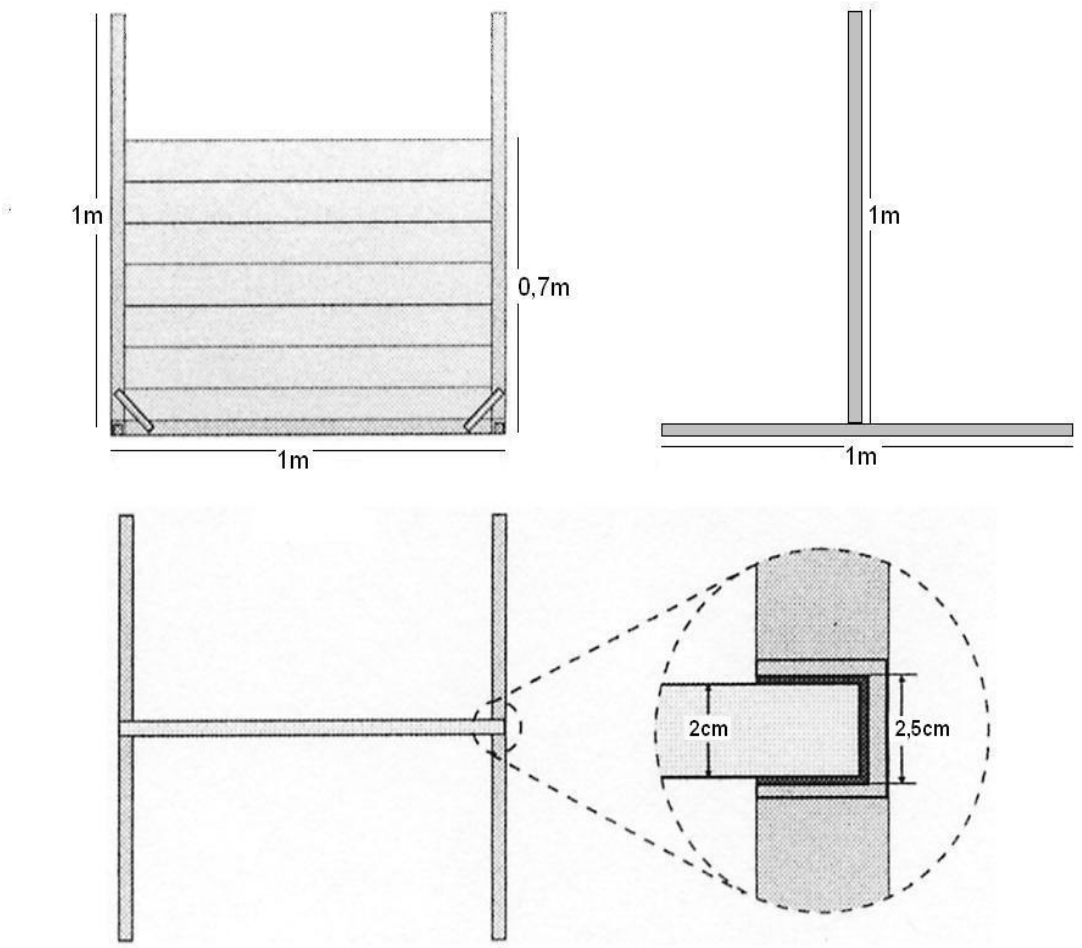

TRIEDA OB2

CVIK 1 Odloženie v sede v skupine, psovod v dohľade psa 1 minútu

Povely : “Sadni”, “Zostaň”

Vykonanie: Psy sedia v základnom postoji pri nohe psovoda zoradení v jednom rade približne 3 m od seba. Na pokyn stewarda psovodi vykročia od psov a kráčajú v priamom smere 20 m a vykonajú obrat čelom vzad tvárou ku psom. Psovodi stoja v prirodzenom postoji na dohľad od psov počas 1 minúty. Na základe pokynu stewarda psovodi kráčajú ku svojim psom a priradia sa k nim do základného postoja. Skupinu tvoria najmenej 3 psy, nie viac ako 6.

Inštrukcie: Pes, ktorý sa postaví, ľahne si, alebo sa posunie o dĺžku svojho tela, cvik nevykonal (0 bodov). Za všetky posúvania sa znižuje bodové skóre. Ak pes štekne 1-2 krát, sú mu strhnuté 1 až 2 body; ak štekne viackrát, cvik je nesplnený (0 bodov). Nepokoj, neposednosť, ako čuchanie, prevažovanie sa z jednej strany na druhú alebo z jednej labky na druhú sa penalizuje. Psovi je dovolené otočiť hlavu a poobzerať sa dookola, taktiež je dovolené prejaviť záujem, ak je vyrušený (rozptýlený) alebo v kruhu alebo mimo neho je hluk. Avšak toto nesmie byť znakom znepokojenia (nervozity) alebo úzkosti. Ak si pes, alebo sa postaví pred tým, než uplynie časový interval 1 minúta, môže dostať najviac 5 bodov. Ak sa pes postaví a podíde blízko k druhému psovi tak, že hrozí obava z konfliktu alebo bitky, cvičenie musí byť zastavené. Psy opakujú cvik okrem psa, ktorý spôsobil toto vyrušenie.

Cvik 2 Chôdza

Povely: “K nohe”

Vykonanie: Chôdza pri nohe je testovaná v rôznom tempe v spojení s obratmi doľava a doprava a obratmi čelom vzad a zastaveniami. Pes musí byť tiež preverený, keď sa psovod pohybuje dva alebo tri kroky dopredu a dozadu. Nepripútaný pes musí ochotne nasledovať psovoda kráčajúc popri jeho ľavej strane, na úrovni ramena psovoda súčasne s jeho ľavým kolenom, nasledujúc ho v paralelnej línii. Psovod by mal počas cviku pohybovať ramenami prirodzene.

Chôdza je testovaná v normálnom, pomalom a rýchlom tempe spolu s obratmi doľava a doprava a obratmi čelom vzad a zastaveniami. Psovod si môže zvoliť, či bude vykonávať obrat čelom vzad vpravo alebo vľavo. „Nemecký obrat čelom vzad“ je rovnako prípustný, t.j. psovi je dovolené otáčať sa okolo psovoda po pravej strane, ale veľmi tesne. Psovod by sa mal, keď vykonáva čelom vzad (180° obrat), vrátiť približne po tej istej trase ako prišiel. Obraty vľavo a vpravo musia byť pravé uhly (90°). Psovod nesmie otáčať hlavu, nemal by vytáčať ramená a nemal by používať pohyby telom.

Povel „K nohe“ môže byť vydaný na začiatku cviku, pri každom vykročení zo zastavenia a pri zmene rýchlosti. Ak psovod zastane, pes musí okamžite bez povelu zaujať základný postoj pri nohe psovoda.

Všetky psy na jednej skúške alebo preteku musia vykonať cvik podľa tej istej schémy.

Inštrukcie: Pes, ktorý odíde od psovoda, alebo nasleduje psovoda s odstupom viac ako pol metra za ním počas väčšej časti cvičenia, cvik nesplnil. Ak sa pes pohybuje pomaly, dostane najviac 6 až 7 bodov. Nedostatočný kontakt a povely navyše sú považované za chyby. Nedokonalé prisadnutia (nie paralelné) v základnom postoji sú penalizované stratou približne 2 body. Pes, ktorý kráča príliš tesne pri psovodovi až tak, že psovoda vyrušuje, je penalizovaný, najmä ak sa pes nakláňa (tlačí) na psovoda a dotýka sa ho.

Cvik 3 Stoj a Sadni počas chôdze

Povely: **"Stoj", "Sadni", "K nohe" (3- krát)**

Vykonanie: Počas chôdze psovod dáva príkazy psovi (stoj a sadni) a odchádza od neho na základe pokynov stewarda. Psovod a pes vykročia z východiskového bodu a kráčajú normálnym krokom po priamej trase. Po približne 10 m psovod bez zastavenia vydá povel psovi (na základe pokynu stewarda), aby zastavil. Pes musí zaujať polohu v stoji okamžite. Psovod kráča približne 10 m, na pokyn stewarda vykoná obrat čelom vzad, pokračuje chôdzou ku svojmu psovi pozdĺž paralelnej trasy, po ktorej išiel, míňajúc psa približne 0,5 m od neho, kráča do vzdialenosti 1 až 2 m za psa, vykoná čelom vzad (na pokyn stewarda) a pokračuje chôdzou ku svojmu psovi. Keď je psovod na úrovni svojho psa, bez zastavenia vydá povel „K nohe". Spolu kráčajú približne 5 m k bodu ďalšieho obratu doľava alebo doprava (na základe pokynu stewarda), pokračujú v priamom smere približne 10 m, po ktorých psovod odkladá psa do sedu a pokračujú tak ako v prvej časti cviku. Po vyzdvihnutí psa z polohy sadni psovod a pes spolu pokračujú v chôdzi približne 5 m. Psovod a pes zastavia na pokyn stewarda, pričom pes musí zaujať základnú polohu pri nohe psovoda bez povelu.

Obraty doľava/doprava musia byť v tvare 90° uhla, nie v tvare oblúku.

Všetky fázy cviku (vykročenie, zastavenie, obraty) sú vykonávané na základe pokynu stewarda.

Inštrukcie: Ak pes zastaví v nesprávnej polohe (napr. si sadne namiesto toho, aby zastavil), môže dostať najviac 7 bodov. Ak pes vynechá jednu polohu (ani nezastaví), dostane najviac 6 bodov. Aby pes mohol dostať body za polohu, nesmie sa po vydanom povele posunúť viac ako o jednu dĺžku tela a musí zaujať velenú polohu (sadni, ľahni) pred tým, než psovod vykoná čelom vzad. Druhý povel na zaujatie polohy nie je povolený, inak sa poloha neráta. Na uznanie cviku je potrebné vykonať najmenej jednu polohu.

V posudzovaní by mala byť pozornosť zameraná aj na chôdzu ako takú. Zlá chôdza sa ohodnotí stratou 1 až 2 body. Pomalý pohyb a pomalé zastavenie, sadnutie alebo zaujatie polohy šikmo sú chyby, tak ako aj obzeranie sa psa dookola. Strata by mala byť 1 až 4 body.

Pohyby rukami a pohyby telom pri vydávaní povelu na zaujatie polohy je hrubá chyba, ktorá je prísne penalizovaná v závislosti od intenzity a dĺžky trvania stratou 3 až 5 bodov.

Cvik 4 Privolanie s odložením do stoja

Povely: "Ľahni", "Stoj" alebo signál rukou, "Ku mne" (2-krát)
("K nohe") [Signál rukou: môže byť použitá jedna alebo obe ruky]

Vykonanie: Pes je uložený do polohy ľahni (na pokyn stewarda) a psovod kráča (na pokyn stewarda) 25 – 30 m v určenom smere. Na pokyn stewarda psovod privoláva psa. Psovod nariaďuje psovi zastaviť v polohe stoj približne v polovici trasy. Približne po 3 sekundách od povelu psovod opäť privoláva psa k sebe. Steward dáva psovodovi pokyn iba na privolanie psa (nie na zastavenie). Psovod dáva povel psovi na zastavenie pri značke. Je povolený slovný povel alebo pokyn rukou. Meno psa môže byť kombinované s prvým povelom na privolanie, ale meno a povel nesmú byť vydané tak, aby predstavovali dva oddelené povely.

Inštrukcie: Je dôležité, aby pes ochotne reagoval na privolanie. Pes sa musí pohybovať primeranou rýchlosťou a prinajmenšom byť v pokluse. Pomalý pohyb je chyba. Pri posudzovaní rýchlosti sa berie do úvahy plemeno psa. Pes musí na povel stoj reagovať okamžite. Pri posudzovaní reakcie psa na povel stoj sa tiež berie do úvahy aj plemeno. Pre rýchlych psov môže byť zohľadnená tolerancia pre aktuálne zastavenie, nie však pre pomalých psov. Pre ohodnotenie zastavenia plným počtom bodov pes nemôže prebehnúť viac ako jednu dĺžku tela od vydania

povelu po zastavenie. Pre získanie bodového ohodnotenia pes nesmie prebehnúť viac ako 3 dĺžky svojho tela. Ak je na privolanie vydaných o 2 povely navyše, bodové skóre je maximálne 6 bodov. Tretí povel na tú istú činnosť cvik ukončí s nulou, tak isto ako keď psovod použije dva povely navyše v oboch privolaniach. Ak pes nezastaví na povel (zastaví až po 3 dĺžkach svojho tela), nemôže dostať viac ako 7 bodov. Ak sa pes ani nepokúsi zastaviť, cvik nie je uznaný. Ak pes zastaví v nesprávnej polohe, môže dostať najviac 7 bodov. Ak si pes sadne alebo sa postaví pred tým, než zaznie prvý povel na privolanie, môže dostať najviac 8 bodov. Ak sa pes pohne o viac ako jednu dĺžku svojho tela prv, než zaznie prvý povel na privolanie, cvik nie je splnený.

Cvik 5 Vyslanie do štvorca a privolanie

Povely: "Vpred", ["vpravo/vľavo" a/alebo signál rukou], ("Stoj"), "Ľahni", "K nohe".

Vykonanie: Pes je vyslaný do štvorca 3 m x 3 m približne 25 m od východiskového bodu (od stredu štvorca). Štvorec by nemal byť umiestnený menej ako približne 3 až 5 m od hraničnej pásky. Kužele označujú štvorec v každom rohu. Viditeľná línia (napr. označovacia páska) musí spájať rohy na ich vonkajších stranách. Keď pes dosiahne vnútro štvorca, psovod velí psovi, aby si ľahol. Po vyslovení povelu psovod vykročí dopredu smerom na pravostranný kužeľ. Približne 2 m pred kužeľom je psovodovi velené, aby vykonal obrat doľava a potom približne po 3 m znovu vykonal obrat vľavo, smerom k východiskovému bodu. Po ďalších 10 m chôdze psovod privoláva psa za chôdze k nohe a spolu pokračujú do východiskového bodu, kde je psovodovi velené, aby zastal.

Inštrukcie: Dôraz sa kladie na ochotu psa sledovať povely, rýchlosť psa a priame smery. Pre získanie 10 bodov nesmie psovod počas cviku použiť viac ako 4 povely, štvrtý povel je na zastavenie vo štvorci. Pes musí nasledovať povely (napr. ak je daný povel stoj vo štvorci, pes by ho mal aj vykonať). Jedna z možností je použiť iba povel „ľahni", keď psovod vbehne do štvorca, a tak sa použijú iba 3 povely.

Ak sa psovod pohne dopredu (vykročí v ktoromkoľvek smere) v čase keď dáva povely, cvik nie je splnený (0 bodov). Ak prejavuje prílišnú aktivitu (pohyby telom), dostane najviac 8 bodov. Ak pes pracuje samostatne (nie na základe povelov), sú mu strhnuté body (napr. ak pes zastaví, alebo si ľahne bez povelu). Ak si pes ľahne mimo štvorca, cvik nie je uznaný. Ak si už pes ľahne mimo štvorca, už nesmie byť znovu navigovaný (nasmerovaný) do štvorca. Aby dvojica získala bodové ohodnotenie, celé telo psa musí byť vo štvorci (žiadna časť tela psa nesmie vyčnievať zo štvorca, okrem chvosta).

Cvik nie je splnený, ak sa pes dvíha, aby si sadol, alebo sa postavil pred tým, než psovod vykoná druhý obrat. Ak sa pes dvíha (sedí alebo stojí) po psovodovom druhom obrate pred tým, než je znovu privolaný, môže dostať najviac 5 bodov. Ak sa pes hmýri vo štvorci bez zodvihnutia, dostane najviac 7 bodov. Ak sa pes pohybuje a prekročí ohraničenie pred tým, než je privolaný, cvik nie je splnený. Ak sa pes pohybuje veľmi pomaly (ku psovodovi), môže mu byť pridelených najviac 6 bodov.

Druhé privolanie, povel „Stoj" alebo „Ľahni" je penalizované (- 2 body / povel). Cvik nie je uznaný ani vtedy, ak jeden z týchto povelov je daný tretí krát. Povel rukou je povolený iba vtedy, ak sa pes vysiela do strany. Povel rukou je penalizovaný, ak je vydaný, keď je pes vedľa psovoda (- 2 body). Trest za smerový povel, ktorý je navyše, závisí od jeho intenzity a ochoty psa povely plniť, teda penalizácia môže byť 1 až 2 body.

Nie je dovolené ukazovať psovi smery na východiskovom bode, alebo mu ukazovať štvorec pred cvičením. Toto sa kvalifikuje ako nesplnenie cviku.

Cvik 6 Aport s určením smeru

Povely: "K nohe", "Stoj", "Vpravo/vľavo" a/alebo pokyn rukou, "Aport", "Pusť" ("K nohe")

Vykonanie: Psovod a pes stoja na východiskovom bode tvárou ku kužeľu, ktorý je vzdialený od nich približne 5 m. Steward položí dve drevené činky vzdialené od seba približne 10 m tak, aby boli dobre viditeľné. Činka, ktorá sa bude aportovať (ľavá alebo pravá) je položená na zem ako prvá. Kužeľ je umiestnený približne v strede pomyselnej priamky, ktorá spája činky a je dlhá približne 10 m a východiskový bod je vzdialený približne 15 m kolmo na túto priamku (pozri schému). Psovodovi je velené, aby spolu so svojim psom vykročil z východiskového bodu smerom ku kužeľu a umiestnil psa do polohy stoj vedľa kužeľa (v okruhu 1 m) tak, aby pes videl na východiskový bod pokiaľ psovod bude odchádzať od psa a vracať sa do východiskového bodu. Psovod sa nesmie obzerať, pokiaľ odchádza od psa. Približne po 3 sekundách, po tom čo sa psovod vráti do východiskového bodu, steward dá pokyn, aby vyslal psa k správnej činke určením smeru. Pes by mal priniesť a odovzdať činku korektne.

Musia byť k dispozícií 3 veľkosti činiek (v zmysle časti II. bod 13). Veľkosť činky by mala byť primeraná veľkosti psa, avšak psovod sa môže rozhodnúť, ktorú si vyberie.

Inštrukcie: Dôraz sa kladie na ochotu psa vykonávať povely a rýchlosť predvedenia. Pes si musí zvoliť čo najkratšiu cestu k správnej činke. Ak psovod vo východiskovom bode ukazuje psovi smer, alebo sa ho dotýka, cvik nie je uznaný. Pre získanie bodov za tento cvik pes musí zotrvať v stoji pri kuželi dovtedy, pokiaľ nie je povelom vyslaný k činke. Pes, ktorý si pri kuželi ľahne, alebo si sadne, môže dostať najviac 8 bodov. Ak sa pes pred povelom pohne o viac ako o jednu dĺžku svojho tela z miesta, kde mal stáť, cvik nesplnil.

Ak sa pes vyberie k nesprávnej činke, ale je jedenkrát nasmerovaný správnym smerom a prinesie správnu činku, môže dostať najviac 6 bodov. Cvik nie je uznaný, ak pes už zodvihne nesprávnu činku (0 bodov).

Penalizácia za povel navyše závisí od sily a ochoty psa vykonávať povely. Bodové zníženie môže byť 1 až 2 body za každý povel.

Vypustenie činky:
Ak psovi vypadne činka, ale ju zodvihne sám z vlastnej iniciatívy, môže dostať najviac 7 bodov. Ak psovod vydá povel "prines" navyše pred tým, než pes činku zodvihne, maximálny počet bodov je 5. Ak pes vypustí aport vedľa psovoda a psovod ho zodvihne bez toho, aby urobil krok, môže byť pridelených najviac 5 bodov predpokladajúc, že pes zaujme základný postoj pri nohe psovoda korektne. Ak aport spadne dôsledkom psovodovej nepozornosti / neopatrnosti za povelu na odobratie aportu, môže byť pridelených najviac 7 bodov.

Žuvanie alebo prekusnutie činky:
Žuvanie alebo prekusovanie činky je penalizované znížením o 2 až 3 body. Ak žuvanie je intenzívne, nemôže byť pridelených viac ako 5 bodov. Veľmi intenzívne prežúvanie alebo vypadnutie činky predstavuje nesplneniu cviku (0 bodov). Avšak, ak pes správne na prvý raz uchopí činku, nebude penalizovaný.

Cvik 7 Pachové rozlišovanie a aportovanie

Povely: "Hľadaj / Prines", "Pusť", ("K nohe")

Vykonanie: Na začiatku cviku vo východiskovom bode podá steward psovodovi drevený aportovací predmet (10 cm x 2 cm x 2 cm), ktorý psovod označí pre identifikáciu značkou, alebo ktorý je označený vopred nejakou značkou. Psovod môže tento označený predmet podržať vo svojej ruke približne 10 sekúnd. V tejto chvíli nie je psovi dovolené dotýkať sa, alebo čuchať tento

predmet. Steward vyzve psovoda, aby mu odovzdal predmet a otočil sa chrbtom. Psovod rozhodne, či sa pes bude pozerať, kde budú predmety umiestnené. Povely „K nohe „ alebo „Zostaň“, pri tom , ako sa psovod otáča, sú povolené.
Steward kráča položiť drevené predmety (jeden napachovaný psovodom a 5 ďalších úplne rovnakých), bez toho, aby sa ich dotkol, na terén alebo dlážku vo vzdialenosti približne 10 m od psovoda. Predmety sú umiestnené v kruhu alebo horizontálnej línii vo vzdialenosti približne 25 cm jeden od druhého. Potom je psovod vyzvaný, aby sa otočil a dal povel psovi aportovať označený predmet. Pes by mal nájsť napachovaný predmet psovodom, aportovať ho a doručiť ho psovodovi v súlade so všeobecnými pravidlami.

Predmety by mali byť umiestnené pre všetkých súťažiacich v rovnakom tvare (v kruhu alebo v rade), ale pozícia predmetu psovoda sa môže odlišovať. Avšak v prípade horizontálnej línie predmet psovoda nesmie byť na kraji radu. Časový limit pre psa na splnenie cviku (tzn. od aktívnej práce nad predmetmi až po prinesenie drievka psovodovi) je približne 30 sekúnd. Pre každého pretekára musí byť pripravených 6 nových predmetov.

Inštrukcie: Dôraz by mal byť kladený na ochotu psa pracovať a na jeho rýchlosť. Ak pes jedenkrát zodvihne nesprávny predmet, ale vzápätí prinesie správny, môže dostať najviac 7 bodov. Cvik nie je uznaný, ak pes prehádže predmety, ak psovod vydá povel, keď je pes nad predmetmi, alebo ak pes dvakrát zodvihne nesprávny predmet.

Pustenie predmetu:
Ak pes pustí predmet, ale zodvihne ho sám z vlastnej iniciatívy nemôže dostať viac ako 7 bodov. Ak je daný povel “aport” navyše pred tým, než predmet, ktorý mu spadol zodvihne, maximálny počet bodov je 5. Ak psovi vypadne predmet pred psovodom a psovod ho zodvihne bez toho, aby urobil krok, môže byť pridelených 5 bodov predpokladajúc, že pes zaujme základný postoj pri nohe psovoda korektne. Ak aport spadne dôsledkom psovodovej nepozornosti / neopatrnosti za povelu na odobratie abortu, môže byť pridelených najviac 7 bodov.

Žuvanie alebo prekuknutie predmetu:
Žuvanie alebo hryzenie predmetu je penalizované zrážkou 2 až 3 body. Ak žuvanie je intenzívne, nemôže byť pridelených viac ako 5 bodov. Veľmi intenzívne žuvanie alebo prelomenie predmetu má za následok nesplnenie cviku (0 bodov). Avšak pes nie je penalizovaný, ak si jedenkrát napraví predmet, aby ho lepšie uchopil.

Cvik 8 Ovládateľnosť na diaľku

Povely: “Ľahni” “Zostaň”, “Sadni”, “Vstaň”, “Ľahni” a /alebo povely rukou.

Vykonanie: Pes je uložený do polohy „Ľahni“ na vopred určené miesto. Keď je daný pokyn, psovod sa premiestni na vyznačené miesto približne 10 m od psa tvárou k nemu. Pes by mal zmeniť svoju polohu 6-krát (vstaň / sadni / ľahni) závisle od vydaných povelov psovoda. Mal by zotrvať na svojom pôvodnom mieste. Pokyn na zaujatie polohy by mali byť vždy sadni – vstaň – ľahni, alebo vstaň – sadni – ľahni, a tak posledný povel na zmenu polohy by mal byť “ľahni”. Steward ukazuje psovodovi, v akom poradí má pes zmeniť polohu napísanými heslami, alebo kresbami, alebo zobrazené na elektrickej tabuli. Steward by mal stáť približne 3 – 5 m od psa tak, aby nevidel na psa, keď ukazuje heslá (tzn. stojí ku psovi chrbtom). Steward by mal meniť heslá asi každé 3 sekundy. Psovod môže používať oba – aj slovné povely aj povely rukou, ale musia byť krátke a používané súčasne. Hranica je vyznačená pred alebo za psom pomyselnou líniou spájajúcou dve značky. Poradie polôh musí byť rovnaké pre všetky dvojice na tom istom preteku.

Inštrukcie: Dôraz sa kladie na to, ako veľmi sa pes posúva, ako rýchlo mení polohy, presnosť, čistota predvedenia polohy, v ktorej pes zotrváva a ako veľmi sa pes posúva. Aby bol pes ohodnotený, nesmie sa posunúť celkom o viac ako jednu dĺžku svojho tela z východiskového bodu (v akomkoľvek smere). Všetky posúvania sa sčítavajú. Ak pes nestihne vykonať (zmešká) jednu zo

šiestich polôh nemôže dostať viac ako 7 bodov, a ak zmešká dve polohy, dostane najviac 5 bodov. Ak pes nevykoná jednu polohu a zaujme hneď namiesto toho ďaľšiu, dostane najviac 5 bodov. Ak sa pes posunie o viac ako 1 dĺžku svojho tela, bodové ohodnotenie je najviac 5 bodov. Pes musí vykonať zmenu polohy najmenej 4-krát na povel, aby bol ohodnotený. Ak si pes sadne pred tým, než sa k nemu psovod vráti, dostane najviac 8 bodov Penalizuje sa intenzívne používanie slovných povelov, zveličovanie alebo nepretržité povely rukami.
Druhý povel (povel navyše) je penalizovaný stratou -1 bod. Tretí povel na zaujatie tej istej polohy znamená neuznanie cviku. Taktiež je cvik neuznaný, ak sa pes posunie o viac ako jednu dĺžku jeho tela.

Cvik 9 Skok cez prekážku a aport kovového alebo dreveného predmetu

Povely: "Hop", "Prines" a "Pusť" ("K nohe")

Vykonanie: Psovod so psom sa postavia približne 3 m pred prekážku do základného postoja. Psovod odhodí kovový aport cez prekážku. Na základe pokynu stewarda, psovod dáva povel psovi skočiť cez prekážku, aportovať činku a skočiť späť. Povel „aport" nesmie byť vydaný neskôr, ako pes začína preskakovať prekážku.

Musia byť k dispozícií 3 veľkosti činiek (v zmysle časti II. bod 13). Veľkosť činky by mala byť primeraná veľkosti psa, avšak psovod sa môže rozhodnúť, ktorú si vyberie. Prekážka by mala byť 1 m široká a približne aspoň tak vysoká ako pes v kohútiku, zaokrúhlená k najbližším 10 cm. Nemala by byť vyššia ako 70 cm.

Inštrukcie: Cvik začína v základnom postoji – pes sedí pri nohe psovoda. Cvik končí v základnom postoji, keď pes odovzdá činku a steward vyhlási: "Cvik ukončený". Ak pes okamžite nezoberie činku, ale ju hľadá (čuchá), nie sú mu strhnuté body, ak pracuje aktívne. Ak sa pes dotkne prekážky hoci len slabo, keď ju preskakuje, môže dostať najviac 8 bodov. Ak sa pes od prekážky pri preskoku odrazí, alebo ak ju nepreskočí oboma smermi, alebo do nej narazí, cvik nie je uznaný. Ak prekážku zhodí, prevráti, cvik nie je uznaný. Ak pes predbieha povely, môžu mu byť strhnuté 2 až 4 body. Ak pes vybehne, keď psovod odhadzuje činku, cvik nie je uznaný.

Pustenie predmetu (aportovacej činky):
Ak pes pustí činku, ale zodvihne ju z vlastnej iniciatívy, dostane najviac 7 bodov. Ak je daný povel "aport" navyše, predtým než pes zodvihne činku, ktorá mu vypadla, maximálny počet bodov je 5. Ak pes pustí predmet pred psovoda a psovod ho zodvihne bez toho, aby urobil krok, môže byť pridelených najviac 5 bodov predpokladajúc, že pes zaujme základný postoj pri nohe psovoda korektne. Ak aport spadne dôsledkom psovodovej nepozornosti / neopatrnosti za povelu na odobratie aportu, môže byť pridelených najviac 7 bodov.

Žuvanie alebo prekusovanie aportovacej činky
Žuvanie alebo prekusovanie aportovacej činky je penalizované zrážkou 2 až 3 body. Ak je žuvanie intenzívne, môže byť pridelených najviac 5 bodov. Veľmi intenzívne prežúvanie alebo vypadnutie činky predstavuje nesplneniu cviku (0 bodov). Avšak pes nebude penalizovaný, ak si jedenkrát napraví činku, aby ju pevnejšie v tlame zovrel (pevnejší uchop) .

Cvik 10 Celkový dojem

Inštrukcie: Pri posudzovaní celkového dojmu sa berie do úvahy najmä ochota psa pracovať a vykonávať cviky na základe povelov. Dôležitá je presnosť a precíznosť predvedenia, ako aj prirodzený pohyb dvojice – psovoda a psa. Pre dosiahnutie vysokého ohodnotenia musia obaja – psovod aj pes pracovať tiež dobre ako dvojica, musia predviesť vzájomnú radosť a potešenie zo spoločnej práce a dobré športové správanie. Činnosti pred a počas cvikov ovplyvňujú sumárne

získané body za celkový dojem.

Ak je pes mimo kontroly a opustí psovoda počas alebo medzi cvikmi, ale zostane v cvičebnom priestore, za celkový dojem nezíska žiadne body (0 bodov za cvik 10). Ak sa pes v cvičebnom priestore vyvenčí, je diskvalifikovaný.

Schémy vybraných cvikov v triede OB2

Cvik 3 “Stoj” a “Sadni” počas chôdze

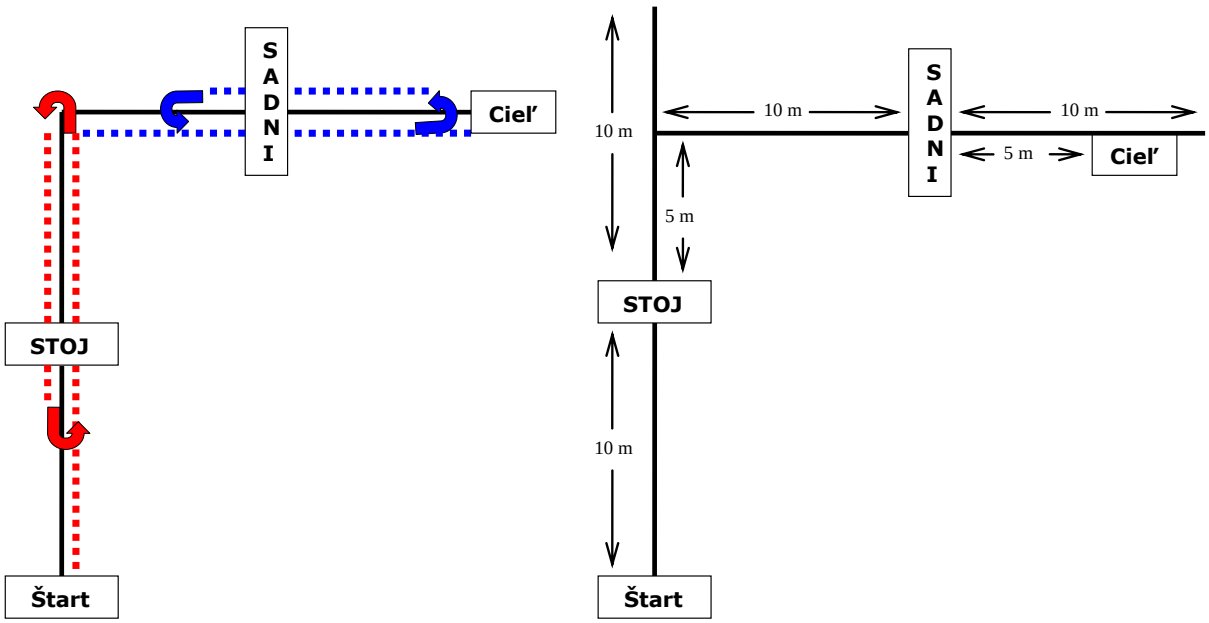

Cvik 5 **Vyslanie do štvorca a privolanie**

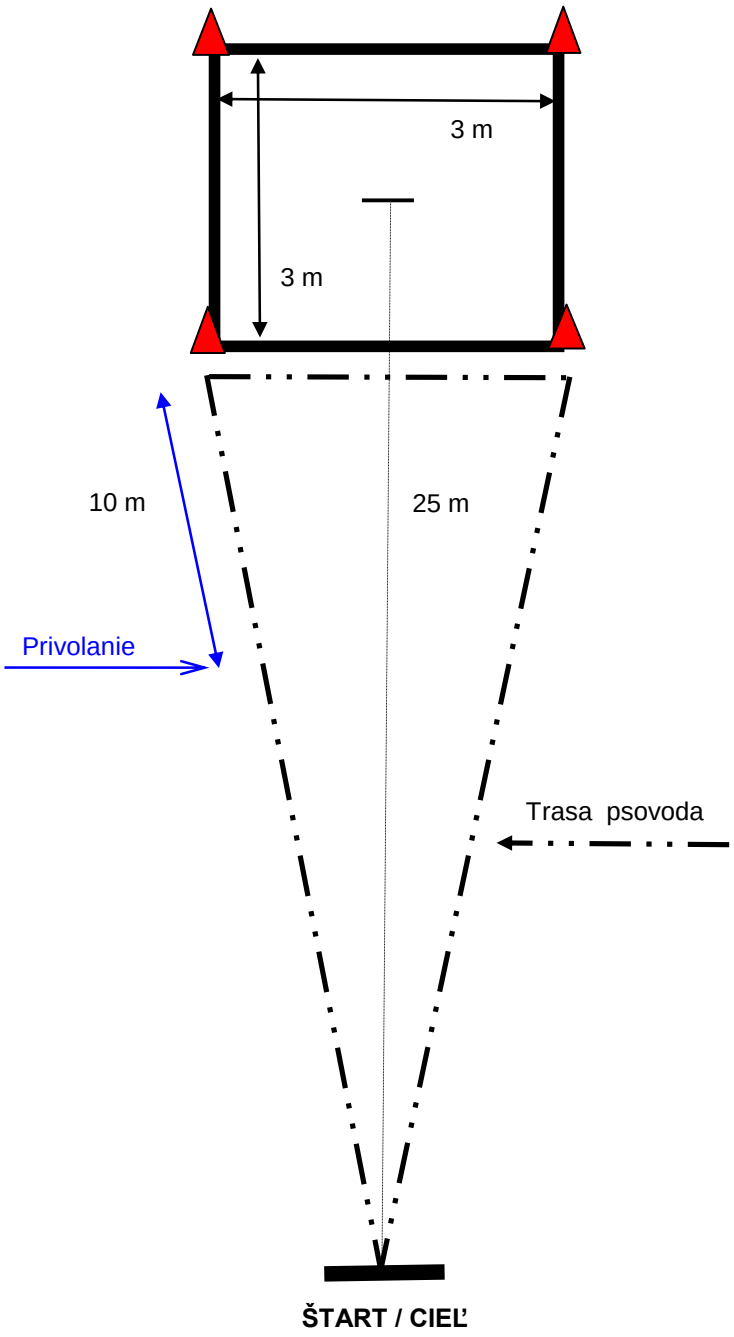

Cvik 6 Aport s určením smeru

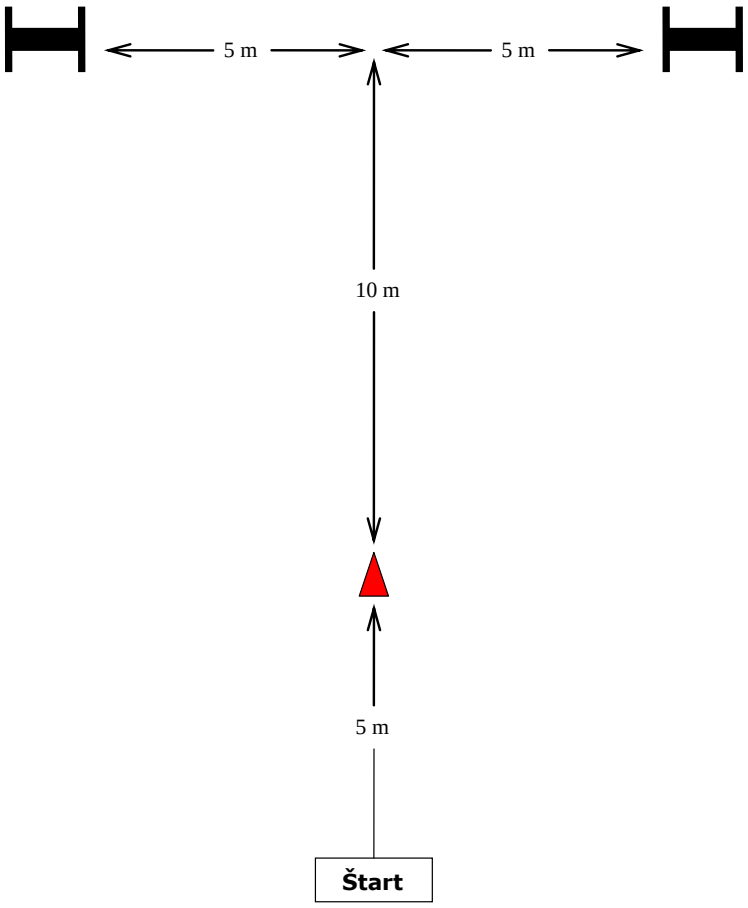

TRIEDA OB3

CVIK 1 Odloženie v sede v skupine počas 2 minút

Povely: "Sadni", "Zostaň"

Vykonanie: Psy sedia v základnom postoji pri nohe psovoda zoradené v jednom rade približne 3 m od seba. Na pokyn stewarda psovodi vykročia od psov a kráčajú z ich dohľadu do úkrytu, kde sú 2 minúty. Keď uplynie 2 minútový interval, psovodom je daný pokyn, aby sa zoradili za hranicou cvičebného kruhu a na základe pokynu stewarda kráčali spolu ku svojím psom, ku ktorým sa priradia do základného postoja. V skupine by mali cvičiť najmenej 3 psy, nie viac ako 6.

Inštrukcie: Pes, ktorý vstane, ľahne si alebo sa pohne/ alebo sa odplazí ďalej ako je dĺžka jeho vlastného tela dostane 0 bodov. Všetky zbytočné pohyby a posúvania znižujú body. Ak pes štekne 1-2 krát, strhnú sa 1 až 2 body; ak pes štekne viackrát, cvičenie nie je uznané (0 bodov). Nedočkavosť, neposednosť, tak ako posúvanie sa z jednej strany alebo posúvanie sa z jednej nohy na druhú, by malo byť penalizované. Psovi je dovolené otočiť hlavu a poobzerať sa dookola, taktiež je dovolené prejaviť záujem, ak je vyrušený (rozptýlený) alebo v kruhu alebo mimo neho je hluk. Avšak toto nesmie byť znakom znepokojenia (nervozity) alebo úzkosti. Ak si pes ľahne, alebo sa postaví skôr ako uplynie 2 minútový interval a psovod už je v kruhu, nemôžu získať viac ako 5 bodov. Ak sa pes postaví a podíde blízko k druhému psovi tak, že hrozí obava z konfliktu alebo bitky, cvičenie musí byť zastavené. Psy opakujú cvik okrem toho psa, ktorý spôsobil vyrušenie.

Odporúča sa, aby počas tohto cvikku bol priestor mimo kruhu pred psami uzavretý (mimo personálu nie je vstup povolený). Na európskych šampionátoch a svetových šampionátoch toto rozmiestnenie je povinné.

CVIK 2 Odloženie v ľahu v skupine počas 4 minút s vyrušením

Povely : "Ľahni", "Zostaň", "Sadni"

Vykonanie: Psy sedia v základnom postoji pri nohe psovoda zoradení v jednom rade približne 3 m od seba. Odloženie do ľahu na povel zo základnej polohy sa vykonáva postupne, jeden po druhom. Psy sú riadené povelom „ľahni" zľava doprava a „sadni" sprava doľava tak, aby prvý, čo si ľahol bol posledný, ktorý si sadne a naopak. Steward vyzýva na vydanie povelu. Psovodi kráčajú z dohľadu psov spoločne a zostávajú ukrytí počas 4 minút. Psy zostávajú ležať a sú podrobené rozptýleniu, napr. osoba prechádza vlnovito pomedzi psov. Keď uplynie 4 minútový interval, psovodom je daný pokyn kráčať spolu späť do cvičebného priestoru a zaujať polohu v stoji približne 3 m každý za svojím psom. Psovodom je potom nariadené, aby pristúpili ku psom a zavelili jeden po druhom „K nohe. V skupine by mali cvičiť najmenej 3 psy, nie viac ako 6. Hlasný povel môže rušiť ostatných a bude prísne penalizovaný.

Inštrukcie: Pes, ktorý nezaujme polohu v ľahu, postaví sa, alebo si sadne pokiaľ psovodi sú mimo dohľad, alebo sa plazí viac ako na dĺžku svojho tela, alebo si ľahne na chrbát, cvik nesplnil (0 bodov). Všetky pohyby znižujú počet bodov. Ak pes šteká 1-2 krát, strhnuté sú 1 až 2 body, ak šteká viackrát, cvik nie je splnený (0 bodov). Neposednosť, netrpezlivosť, tak ako aj posúvanie sa z jednej strany na druhú, sú penalizované.

Psovi je dovolené otočiť hlavu a poobzerať sa dookola, taktiež je dovolené prejaviť záujem, ak je vyrušený (rozptýlený) alebo v kruhu alebo mimo neho je hluk. Avšak toto nesmie byť znakom znepokojenia (nervozity) alebo úzkosti. Ak sa pes postaví a podíde blízko k druhému psovi tak, že hrozí obava z konfliktu alebo bitky, cvičenie musí byť zastavené. Psy opakujú cvik okrem toho psa, ktorý spôsobil vyrušenie.

Ak pes reaguje (ľahne si, alebo sa posadí) pred povelom psovoda (napr. na povel psovoda vedľa), môže dostať najviac 8 bodov. Ak pes reaguje príliš skoro, mal by zostať v tejto pozícií (v ľahu alebo v sede). Ak sa toto udeje na začiatku cviku, cvik sa považuje a nesplnený. Ak sa na konci cviku pes svojvoľne posadí a opätovne si ľahne, môže dostať najviac 5 bodov.

Ak sa pes vyvalí – ľahne si na bok, alebo ak sa neposadí, dostane najviac 7 bodov.

Ak si pes sadne, alebo sa postaví po ukončení 4 minútového intervalu a psovod je už v cvičebnom priestore, môže dostať najviac 5 bodov.

Odporúča sa, aby počas tohto cviku bol priestor mimo kruhu pred psami uzavretý (mimo personálu nie je vstup povolený). Na európskych šampionátoch a svetových šampionátoch toto rozmiestnenie je povinné.

CVIK 3 Chôdza

Povely: "K nohe"

Vykonanie: Chôdza pri nohe je testovaná v rôznom tempe v spojení s povelmi na zmenu smeru chôdze a obratmi čelom vzad. Nepripútaný pes musí ochotne a dobrovoľne nasledovať psovoda, kráčajúc popri ľavej strane psovoda, na úrovni ramena psovoda súčasne s jeho ľavým kolenom a nasledujúc psovoda v paralelnej línii. Psovod by mal počas cviku pohybovať ramenami prirodzene.

Chôdza pri nohe je testovaná v normálnom, pomalom a rýchlom kroku spolu so zmenou smeru, obratmi a zastaveniami. Psovod si môže vybrať, či bude vykonávať obraty čelom vzad vľavo, alebo vpravo. „Nemecký obrat" je rovnako prípustný, t.j. psovi je dovolené obiehať okolo psovoda po pravej strane, ale veľmi tesne. Pes musí byť tiež preverený v situácii, keď sa psovod premiestňuje dva alebo tri kroky rôznymi smermi zo základného postoja a keď psovod vykonáva obraty zo stoja.

Psovod by sa mal, keď vykonáva čelom vzad (180° obrat), vrátiť približne po tej istej priamke ako prišiel. Obraty vľavo a vpravo musia byť pravé uhly (90°). Psovod nesmie otáčať hlavu, nemal by vytáčať ramená a nemal by používať pohyby telom, keď vykonáva úkroky do strán.

Všetky psy na jednej skúške alebo preteku musia vykonávať chôdzu pri nohe podľa tej istej schémy.

Povel k nohe môže byť daný vždy pri vykročení, pri zmene rýchlosti chôdze, pri zmene smeru chôdze z pozície stoj. Ak psovod zastane, pes musí okamžite bez povelu zaujať základnú polohu pri nohe.

Inštrukcie: Pes, ktorý odíde od psovoda, alebo nasleduje psovoda s odstupom viac ako pol metra za ním počas väčšej časti cvičenia, cvik nesplnil. Ak sa pes pohybuje pomaly, môže dostať najviac 6 až 7 bodov. Strata kontaktu so psom a povely navyše sú považované za chyby. Nedokonalé, neúplné polohy pri nohe (nie paralelné) majú za následok stratu asi 2 bodov. Pomalé obraty a zastavovanie pred, počas alebo po obratoch sú penalizované. Pes, ktorý kráča príliš tesne pri psovodovi až tak, že ho vyrušuje, alebo mu prekáža, mal by byť penalizovaný, o to viac, ak sa o neho opiera alebo sa psovoda dotýka.

Cvik 4 Stoj, Sadni, Ľahni počas chôdze

Povely: "Stoj", "Sadni", "Ľahni", "K nohe"

Vykonanie: Cvik je vykonaný podľa presne stanoveného nákresu. Počas chôdze pes zaujme

polohu v stoji, v sede a v ľahu na povely psovoda na základe pokynov stewarda. Psovod kráča v normálnom tempe. Mali by byť vykonané obraty vľavo a vpravo. Miesta obratov (vľavo/vpravo) sú vyznačené malými kužeľmi. Poradie velených polôh a obratov vľavo a vpravo môže byť variabilné, avšak musí byť rovnaké pre všetkých súťažiacich na tej istej skúške / preteku.

Steward inštruuje psovoda na začiatku cviku pred vykročením, kedy má dať psovi povel a pri obratoch čelom vzad. Polohy sú vykonávané približne v strede (5 m) trasy 10 m úseku. Psovod pokračuje v chôdzi 5 m (približne k ďalšiemu bodu obratu), vykoná čelom vzad na pokyn stewarda, pokračuje chôdzou smerom ku svojmu psovi, míňajúc ho na vzdialenosť približne 0,5 m po svojej ľavej strane, pokračuje chôdzou približne 2 m, na pokyn stewarda vykoná čelom vzad a pokračuje chôdzou ku svojmu psovi. Akonáhle je psovod na úrovni svojho psa, bez zastavenia vydá povel „k nohe“. Spolu pokračujú k ďalšiemu bodu obratu (5 m), vykonajú obrat vľavo / vpravo a pokračujú do stredu ďalšieho priameho úseku. Cvik pokračuje podobne ako v prvej fáze cviku. Cvik končí, keď steward vydá pokyn zastaviť a vyhlási „koniec cvičenia“.

Polohy Stoj, Sadni, Ľahni by mali byť paralelné s pomyslenou čiarou spájajúcou body začiatku cviku / obratu / ukončenie cviku. Vzdialenosť medzi psom a miestom, kde sa dvojica otáča, by mala byť približne 0,5 m, berúc na zreteľ veľkosť psa. Rohy musia byť 90°, nezaoblené. Psovod a pes obchádzajú kužeľ na roku z pravej strany tak, že ho majú po svojej ľavej strane.

Inštrukcie: Ak sa pes zastaví jedenkrát v nesprávnej pozícií (napr. si sadne namiesto polohy Ľahni), alebo ak pes nevykoná jednu polohu (nezastaví v správnej polohe počas jednej dĺžky tela) nemôže dostať viac ako 7 bodov. Ak pes potrebuje druhý povel na zastavenie alebo zaujatie správnej polohy, poloha nebola vykonaná.

Pokiaľ pes pri ktorejkoľvek polohe nezastaví, t.j. nezastaví pred tým než psovod vykoná čelom vzad, cvik nie je splnený. Ak pes nasleduje psovoda po tom, čo bol vydaný povel na zaujatie polohy („stoj – sadni – ľahni“), psovod môže použiť na zastavenie psa ďalší povel. Ak pes zastaví pred tým, než psovod dosiahne miesto obratu, cvik pokračuje, avšak dvojica získa najviac 6 bodov.

Aby pes získal body za polohu, nesmie sa po povele posunúť viac ako o jednu dĺžku svojho tela a musí zaujať velenú polohu (stoj / sadni / ľahni) skôr než psovod dosiahne miesto obratu. Pre získanie bodov musia byť vykonané najmenej dve polohy. V hodnotení sa dôraz kladie taktiež na chôdzu pri nohe. Pomalý pohyb, nekorektná chôdza pri nohe, zmena kroku, zaoblené rohy, nesprávny smer (chôdza nie je paralelná s pomyselnou spojnicou bodov) sa považujú za chyby

Pri zaujatí polôh nie sú povolené žiadne povely navyše. Ak pes zaujme nesprávnu polohu a psovod si toto všimne, nesmie dať povel navyše. Táto poloha je už nesplnená. Dvojité povely a posunky telom sú prísne penalizované.

CVIK 5 Privolanie s odložením do stoja a do ľahu

Povely: “Ľahni”, “Zostaň”, “Poď” (3 krát), “Stoj”, “Ľahni” alebo signály rukami.

Vykonanie: Pes je uložený do polohy “Ľahni“ a psovod kráča od neho približne 30 – 35 m vo vyznačenom smere. Na pokyn stewarda psovod privoláva psa. Keď je pes približne v jednej tretine vzdialenosti, psovod vydá povel „Stoj“. Na pokyn stewarda psovod opäť privoláva psa. Keď je pes približne v druhej tretine vzdialenosti, psovod velí psovi povel „Ľahni“. Po druhom zastavení a po pokyne stewarda psovod privolá psa k sebe. Steward dáva psovodovi povely iba na privolanie psa. Psovod dáva povel „Stoj“ nezávisle na značkách (kužeľoch). Môžu byť použité aj slovné povely a signály rukou, a to tak, že slovné povely musia byť používané na jednu polohu a signály rukou/rukami na druhú, ale nie súbežne. Meno psa môže byť kombinované s prvým povelom na privolanie, ale meno a povel nesmú byť vydané tak, aby predstavovali dva oddelené povely.

Inštrukcie: Je dôležité, aby pes reagoval ochotne na všetky vydané povely. Pes by sa mal

pohybovať primeranou rýchlosťou a prinajmenšom byť v pokluse. Pomalý pohyb je chyba. V posudzovaní rýchlosti by sa malo zohľadniť plemeno. Pes by mal na povel zastaviť okamžite. Pri hodnotení zastavenia by rýchlosť psa mala byť tiež rozhodujúca. Pre rýchlych psov môže byť zohľadnená tolerancia pre aktuálne zastavenie, nie však pre pomalých psov. Aby pes získal plný počet bodov (za stoj) nesmie od vydania povelu po zastavenie prebehnúť viac ako jednu dĺžku svojho tela. Ak prebehne dĺžku svojho tela trojnásobne, nezíska žiadne body (za zastavenie). Ak sú dané viac ako 3 povely na privolanie, najvyššie ohodnotenie je 6 bodov. Tretie privolanie na konkrétnu polohu znamená nezvládnutie cviku.

Ak pes vynechá jednu pozíciu (t.j. nezastaví v rámci limitu), môže mu byť pridelených najviac 6 bodov. Ak sa pes ani nepokúsi zastaviť na niektorej z pozícií, môže získať najviac 5 bodov. Ak pes nezvládne zastaviť na oboch polohách, alebo zaujme nesprávnu polohu ako bol vydaný povel, cvik je hodnotený ako nevykonaný. Ak pes zastaví raz v nesprávnej pozícií, môže získať najviac 7 bodov. Ak si pes sadne, alebo vstane pred vydaním prvého privolávacieho povelu, môže dostať najviac 7 bodov. Ak sa pes pohne viac ako o jednu dĺžku svojho tela predtým, než je vydaný povel na privolanie, cvik nie je splnený.

CVIK 6 Vyslanie vpred s určením smeru, Ľahni a privolanie

Povely: “Vpred”, “Stoj”, “Vpravo/ vľavo” a / alebo signál rukou, (“Stoj”), “Ľahni”, “K nohe”.

Vykonanie: Pes je vyslaný smerom ku kužeľu (malý, pokiaľ možno pologuľa), ktorý je vzdialený od štartovacieho bodu približne 10 m. Pes musí zastaviť pri kuželi vo vnútri kruhu o polomere 2 m okolo kužeľa. Psovod môže psovi zaveliť, aby pri kuželi zastavil. Približne po 3 sekundách, psovod vysiela psa povelom do štvorca o strane 3 m dlhej, ktorý je od štartovacieho bodu vzdialený 25 m. Štvorec, tak ako aj obvod kruhu, musí byť umiestnený najmenej 3 až 5 m od hranice cvičebnej plochy. Kužele (približne 10 – 15 cm vysoké) označujú štvorec na každom rohu. Viditeľná línia (napr. páska, kriedová čiara / línia) spája kužele na ich vonkajšej strane. Keď pes dosiahne štvorec, psovod velí psovi „Ľahni“. Na pokyn stewarda psovod vykročí smerom ku psovi. Približne 2 m od psa, steward velí psovodovi vykonať obrat a približne po 10 m opäť obrat tak, aby kráčal smerom k východiskovému bodu. Po ďalších 10 m je psovod vyzvaný, aby privolal psa. Psovod počas chôdze privoláva psa k nohe a spolu bez zastavenia pokračujú v chôdzi smerom k východiskovému bodu.

Pes by sa mal pohybovať v priamej línii ku kužeľu a ku štvorcu a mal by vstúpiť do štvorca spredu. Uhol medzi pokračujúcou líniou východiskového bodu a kužeľom a medzi kužeľom a stredom štvorca musí byť 90°.

Inštrukcie: Dôraz sa kladie na ochotu psa sledovať povely, tempo psa a priame smery. Aby bol cvik ohodnotený 10 bodmi, psovod nemôže počas cviku použiť viac ako 6 povelov, šiesty povel je „Stoj“ vo štvorci. Pes musí sledovať povely (napr. ak povel „Vstaň“ je daný vo štvorci, musí ho vykonať). Jedna z možností je použiť iba povel „Ľahni“, keď pes vstúpi do štvorca, a tak bude použitých iba 5 povelov.

Penalizuje sa aj to, ak pes pracuje samostatne. To znamená, že napr. povel „Stoj“ pri kuželi a povel „Ľahni“ vo štvorci musia byť vydané. Ak sa psovod pohne dopredu (vykročí v akomkoľvek smere), pokiaľ vydáva povel, cvik nie je uznaný (0 bodov). Ak psovod vydá viac pokynov (napr. pohyby telom), môže byť pridelených najviac 8 bodov.

Pes musí mať všetky 4 labky vo vnútri kruhu predtým, než psovod je vyzvaný nasmerovať psa do štvorca. Pes, ktorý zaujme polohu v sede alebo v ľahu pri kuželi, dostane najviac 8 bodov. Ak si pes sadne alebo si ľahne mimo kruhu, alebo ak si pes ľahne mimo štvorca, cvičenie nie je uznané. Ak si už pes ľahne, nie je už povolený žiaden opravný povel. Aby pes získal body za cvik, celé jeho telo nesmie byť mimo vyznačeného štvorca, okrem chvosta.

Cvik nie je uznaný, ak sa pes dvíha, aby si sadol, alebo sa postavil pred tým, než psovod vykoná druhý obrat. Ak sa pes dvíha (sedí alebo stojí) po psovodovom druhom obrate pred tým, než je znovu privolaný, dostane najviac 5 bodov. Ak sa pes hmýri vo štvorci bez zodvihnutia, môže byť pridelených najviac 7 bodov. Ak sa pes pohybuje a prekročí ohraničenie pred tým, než je privolaný, cvik nie je uznaný. Ak sa pes pohybuje veľmi pomaly (ku psovodovi), môže dostať najviac 6 bodov.

Každý opakovaný povel (na privolanie, stoj, ľahni) je penalizovaný (- 2 body / povel). Cvik nie je uznaný dokonca ani vtedy, ak ktorýkoľvek z uvedených povelov je daný 3-krát. Penalizácia za smerový povel, ktorý je navyše závisí od jeho intenzity a ochoty psa povely plniť, penalizácia môže byť 1 až 2 body.

Nie je dovolené ukazovať psovi smery na východiskovom bode, alebo mu ukazovať štvorec pred cvičením. Toto znamená neuznanie cviku.

CVIK 7 Aport s určením smeru

Povely: "Vpred", "Stoj", "Vpravo/vľavo" a / alebo signál ramenom, "Aport", "Pusť"

Vykonanie: Tri drevené činky zhodnej veľkosti sú uložené na priamke približne v 5 m vzdialenosti jedna od druhej tak, aby boli ľahko viditeľné. Východiskový bod cviku je vzdialený približne 20 m od strednej činky. Pes je vyslaný ku kužeľu, ktorý je umiestnený približne 10 m od východiskového bodu. Pes je vyslaný ku kužeľu, kde má zastať v priestore približne 2 m okolo kužeľa. Po asi 3 sekundách steward dáva pokyn psovodovi, aby vyslal psa (od kužeľa) buď k pravej alebo k ľavej činke, ktorú si psovod určil žrebom. Pes by mal činku aportovať a odovzdať psovodovi predpísaným spôsobom.

Steward položí na zem tri činky, po tom čo je losovaním určené, ktorá z nich bude aportovaná. (Stredná činka nikdy nie je losovaná). Činka, ktorá je vylosovaná (ľavá alebo pravá), je vždy položená na zem ako prvá. Potom sa psovod a pes postavia na východiskový bod tvárou k strednej činke vo vzdialenosti približne 20 m od nej.

K dispozícií majú byť dostupné tri veľkosti činiek (v zmysle časti II. bod 13). Veľkosť činky by mala byť primeraná veľkosti psa, avšak psovod sa môže rozhodnúť, ktorú si vyberie.

Inštrukcie: Dôraz sa kladie na ochotu psa vykonávať povely, tempo psa a to, či si zvolí najkratšiu trasu k aportu. Ak vo východiskovom bode psovod ukazuje psovi smery, toto je hodnotené ako dotýkanie sa psa a vedie k neuznaniu cviku. Aby bol cvik ohodnotený, pes musí stáť pri kuželi vo vnútri kruhu o polomere 2 m okolo kužeľa. Pes, ktorý si pri kuželi ľahne alebo sadne, môže dostať najviac 8 bodov. Ak pes zodvihne nesprávnu činku, cvik nie je uznaný (0 bodov). Penalizácia za riadené povely navyše závisí od ich intenzity a ochoty psa vykonávať povely. Trestné body za povely navyše musia byť v súlade so všeobecnými pravidlami a s cvikom 6.

Vypustenie činky:
Ak psovi vypadne činka, ale ju zodvihne sám z vlastnej iniciatívy, môže dostať najviac 7 bodov. Ak je daný povel „aport" navyše, môže byť pridelených najviac 5 bodov. Ak pes vypustí aport vedľa psovoda a psovod ho zodvihne bez toho, aby urobil krok, môže byť pridelených 5 bodov predpokladajúc, že pes zaujme základný postoj pri nohe psovoda korektne. Ak aport spadne dôsledkom psovodovej nepozornosti / neopatrnosti za povelu na odobratie aportu, môže byť pridelených najviac 7 bodov.

Žuvanie alebo prekusnutie činky:
Žuvanie alebo prekusovanie činky je penalizované znížením o 2 až 3 body. Ak žuvanie je intenzívne, môže byť pridelených najviac 5 bodov. Veľmi intenzívne prežúvanie alebo vypadnutie činky predstavuje neuznanie cviku (0 bodov). Avšak, ak pes na prvý raz uchopí činku, nebude penalizovaný.

CVIK 8 Skok cez prekážku a aport kovového predmetu

Povely: “Hop / skok ”, “Aport” a “Pusť”.

Vykonanie: Psovod so psom stoja v základom postoji približne 3 m pred prekážku. Psovod odhodí kovový aport ponad prekážku. Na pokyn stewarda psovod dáva povel psovi skočiť cez prekážku, aportovať činku a skočiť späť. Môžu byť dané jeden alebo oba povely „hop“ a „aport“. Povely nesmú byť vydané neskôr, ako pes začína preskakovať prekážku. Musia byť k dispozícií 3 veľkosti činiek (v zmysle časti II. bod 13). Veľkosť činky by mala byť primeraná veľkosti psa, avšak psovod sa môže rozhodnúť, ktorú si vyberie. Prekážka by mala byť 1 m široká a približne aspoň tak vysoká ako pes v kohútiku, zaokrúhlená k najbližším 10 cm. Nemala by byť vyššia ako 70 cm.

Inštrukcie: Ak sa pes pri preskoku dotkne prekážky hoci iba jemne, maximálny počet pridelených bodov je 8. Ak pes vyskočí na prekážku a dotykom sa pri preskoku od nej odrazí, alebo ak nepreskočí späť, cvik nie je uznaný.

Pustenie predmetu (aportovacej činky):
Ak pes pustí predmet, ale zodvihne ho z vlastnej iniciatívy, môže dostať najviac 7 bodov. Ak je daný povel “aport” navyše, predtým než pes zodvihne činku, ktorá mu vypadla, maximálny počet bodov je 5. Ak pes pustí predmet pred psovoda a psovod ho zodvihne bez toho, aby urobil krok, môže byť pridelených najviac 5 bodov predpokladajúc, že pes zaujme základný postoj pri nohe psovoda korektne. Ak aport spadne dôsledkom psovodovej nepozornosti / neopatrnosti za povelu na odobratie aportu, môže byť pridelených najviac 7 bodov.

Žuvanie alebo prekusnutie aportovacej činky
Žuvanie alebo prekusovanie aportovacej činky je penalizované zrážkou 2 až 3 body. Ak je žuvanie intenzívne, môže byť pridelených najviac 5 bodov. Veľmi intenzívne prežúvanie alebo vypadnutie činky predstavuje nesplneniu cviku (0 bodov). Avšak ak pes na prvý raz uchopí činku, nebude penalizovaný.

CVIK 9 Pachové rozlišovanie a aportovanie

Povely: „Zostaň/ k nohe“, “Hľadaj / aport”, “Pusť”

Vykonanie: Na východiskovom bode podá steward psovodovi drevený aportovací predmet (10 cm x 2 cm x 2 cm), ktorý psovod označí obyčajnou ceruzkou alebo večným perom (svojím štartovným číslom). Psovod môže tento označený predmet podržať vo svojej ruke približne 5 sekúnd. V tejto chvíli nie je psovi dovolené dotýkať sa, alebo čuchať predmet. Steward vyzve psovoda, aby mu odovzdal predmet a otočil sa chrbtom. Psovod sa rozhodne, či pes uvidí, alebo neuvidí, kde bude predmet umiestnený. Povely „K nohe „ alebo „zostaň“ sú povolené. Steward kráča položiť predmet psovoda (bez toho, aby sa ho dotkol) na terén alebo dlážku spolu s ďalšími 5 rovnakými predmetmi vo vzdialenosti približne 10 metrov od psovoda. Ďalších 5 predmetov steward pokladá na zem rukou. Predmety sú umiestnené v kruhu alebo horizontálnej línii vo vzdialenosti približne 25 cm jeden od druhého. Potom je psovod vyzvaný, aby sa otočil a dal povel psovi aportovať označený predmet. Pes by mal nájsť predmet psovoda, aportovať ho a doručiť ho psovodovi v súlade so všeobecnými pravidlami.

Predmety by mali byť umiestnené pre všetkých súťažiacich v rovnakom tvare (v kruhu alebo na priamke), ale pozícia predmetu psovoda sa môže líšiť. Avšak v prípade horizontálnej línie predmet psovoda nesmie byť na vonkajšej pozícii (na kraji radu).

Psovi je dovolené pracovať približne 30 sekúnd, ak je výkon aktívny a cieľavedomý. Pre každého pretekára musí byť pripravených 6 nových predmetov.

Inštrukcie: Dôraz by mal byť kladený na ochotu psa pracovať a na jeho rýchlosť. Cvik nie je

splnený, ak je psovi dovolené čuchať alebo dotýkať sa predmetu pred tým, než je podaný stewardovi, ak je psovi daný povel, keď je pes pri predmetoch, alebo ak pes zodvihne nesprávny predmet.

Za chybu sa nepovažuje, ak pes pri hľadaní správneho predmetu očuchá všetky drievka.

Pustenie predmetu:
Ak pes pustí predmet, ale zodvihne ho sám z vlastnej iniciatívy môže dostať najviac 7 bodov. Ak je daný povel "aport" navyše, maximálny počet bodov je 5. Ak pes pustí predmet pred psovoda a psovod ho zodvihne bez toho, aby urobil krok, môže byť pridelených najviac 5 bodov predpokladajúc, že pes zaujme základný postoj pri nohe psovoda korektne. Ak aport spadne dôsledkom psovodovej nepozornosti / neopatrnosti za povelu na odobratie aportu, môže byť pridelených najviac 7 bodov.

Žuvanie alebo prekusnutie predmetu:
Žuvanie alebo hryzenie predmetu je penalizované zrážkou 2 až 3 body. Ak žuvanie je intenzívne, môže byť pridelených najviac 5 bodov. Veľmi intenzívne žuvanie alebo prelomenie predmetu má za následok nesplnenie cviku (0 bodov). Avšak pes nie je penalizovaný, ak si jedenkrát napraví predmet, aby ho lepšie uchopil.

CVIK 10 Ovládanie na diaľku

Povely: "Ľahni" "Zostaň", "Sadni", "Vstaň", "Ľahni" a / alebo signály rukou.

Vykonanie: Pes je uložený do polohy „Ľahni" na vopred určené miesto. Keď je daný pokyn, psovod odchádza od psa a premiestni sa na vyznačené miesto približne 15 metrov pred psa. Pes by mal zmeniť svoju polohu 6-krát (vstaň / sadni / ľahni) a zostať na pôvodnom mieste. Poradie polôh sa môže meniť, ale musí byť pre všetkých súťažiacich rovnaké. Každá poloha musí byť urobená dvakrát a posledný povel pre zmenu polohy musí byť „Ľahni". Steward ukazuje psovodovi napísané heslá alebo kresby určujúce, v akom poradí má pes zmeniť. Steward by nemal vidieť psa, kým ukazuje napísané inštrukcie. Steward by mal meniť heslá asi každé 3 sekundy. Psovod môže používať oba – aj slovné povely aj povely rukou, ale povely musia byť krátke a používané súčasne. Hranica je vyznačená pred alebo za psom pomyselnou líniou spájajúcou dve značky.

Inštrukcie: Dôraz sa kladie na to, ako veľmi sa pes posúva, ako rýchlo mení polohy, presnosť, čistota predvedenia polohy, v ktorej pes zotrváva a ako veľmi sa pes posúva. Pre získanie bodového ohodnotenia sa pes nesmie celkom posunúť o viac ako je dĺžka jeho tela z východiskového bodu v akomkoľvek smere. Všetky posúvania sa sčítavajú. Ak pes nestihne vykonať (zmešká) jednu zo šiestich polôh nemôže dostať viac ako 7 bodov. Ak však pes preskočí (nevykoná) jednu polohu a zaujme ďalšiu polohu, cvičenie nie je uznané.

Aby pes získal body, musí správne zmeniť polohu najmenej 5 krát. Ak si pes sadne predtým, než príde psovod, nemal by dostať viac ako 8 bodov. Penalizuje sa intenzívne používanie slovných povelov, zveličovanie alebo nepretržité povely rukami.

Dvojica nedostane viac ako 8 bodov, ak je nutné dať psovi dva povely na zmenu polohy. Ak pes nezmení polohu ani na druhý povel, považuje sa toto za nevykonanie polohy. Prvý povel navyše na zaujatie polohy je strata 2 bodov a ďalší navyše je strata o 1 bod.

Body je možné získať aj napriek tomu, ak pes vykonal 3 – 4 polohy až na druhý povel, avšak poloha na povel navyše musí byť vykonaná okamžite, dobre, čisto a cvik je po inej stránke výborný.

Schémy vybraných cvikov OB3

Cvik 4 Odloženie psa za pochodu do stoja, do sedu a do ľahu

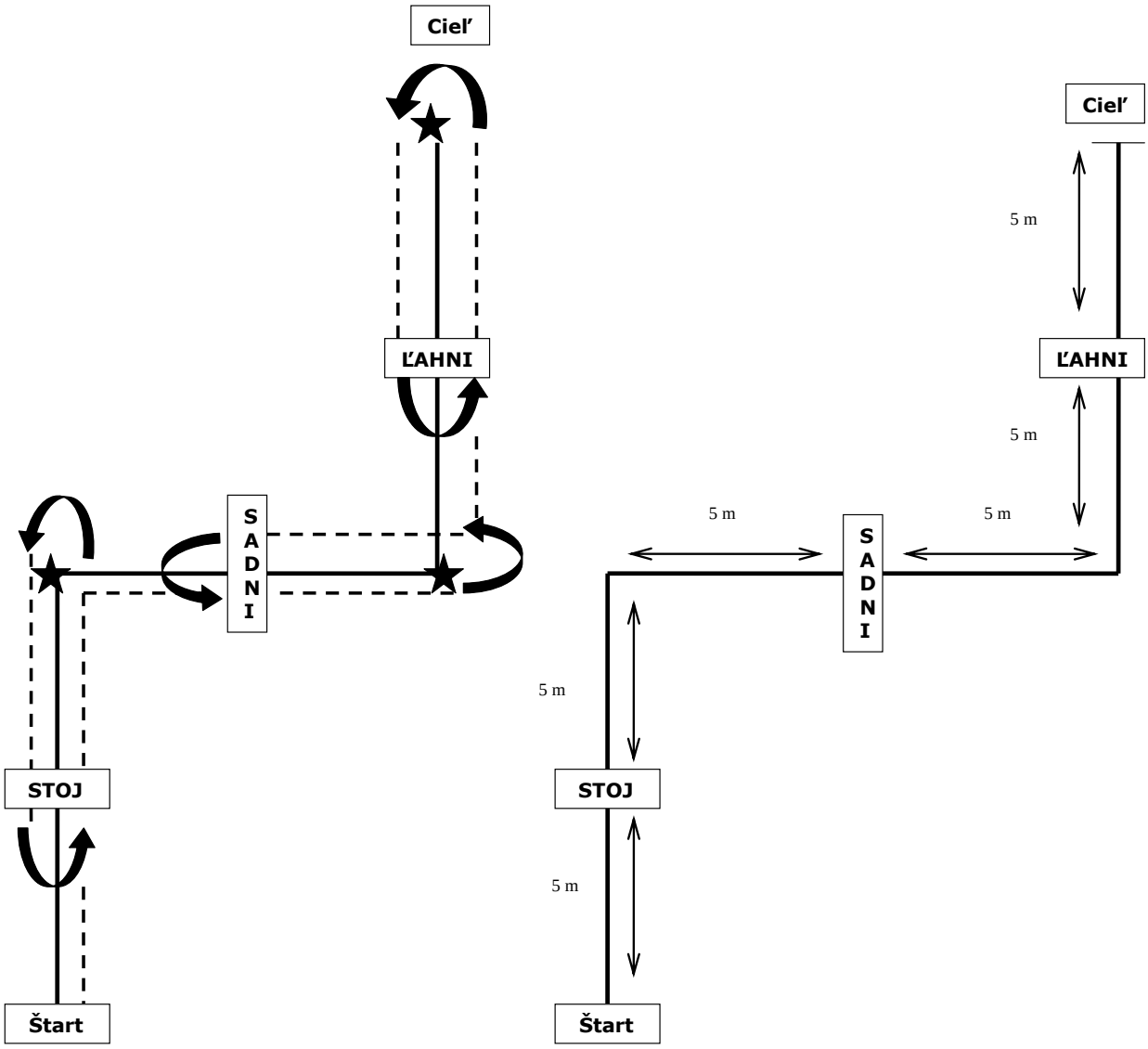

Cvik 6 Vyslanie vpred s určením smeru, Ľahni a privolanie

(obrázok nie je nakreslený v proporcionálnych veľkostiach)

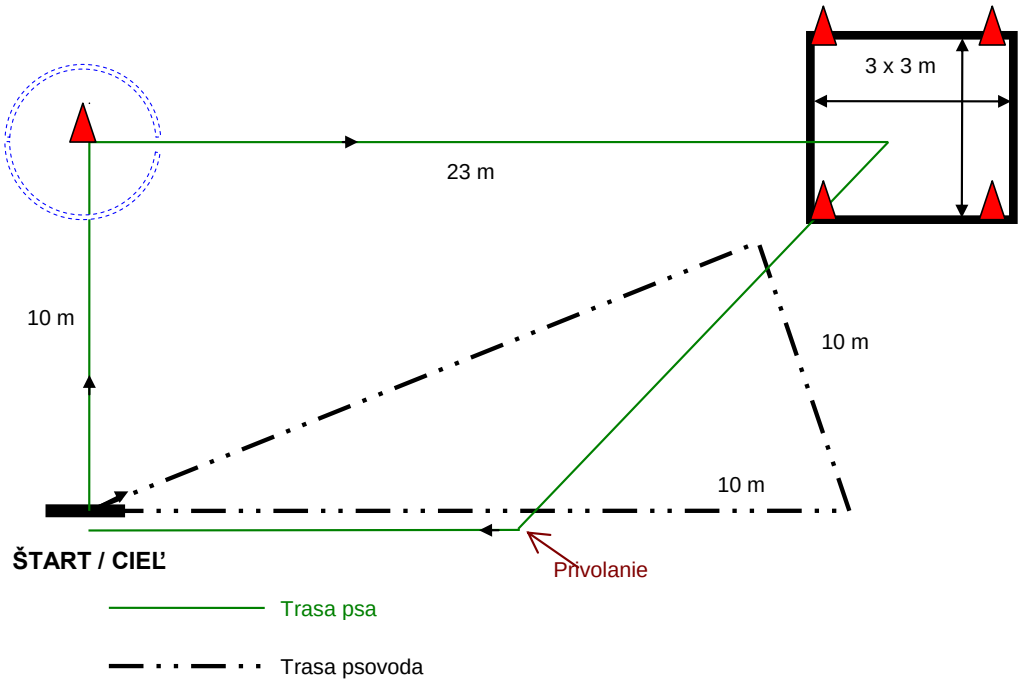

Vzdialenosť medzi východiskovým bodom a stredom štvorca je 25 m, vzdialenosť medzi kužeľom a stredom štvorca je 23 m. Uhol medzi priamkou spájajúcou východiskový bod a kužeľ a priamkou spájajúcou kužeľ a stred štvorca je približne 90°. Uvedené vzdialenosti sú približné. Vzdialenosť od ohraničenia štvorca a vzdialenosť obvodu kruhu od ohraničenia cvičebného priestoru musí byť najmenej 3 m. Schéma môže byť aj zrkaldovo otočená.

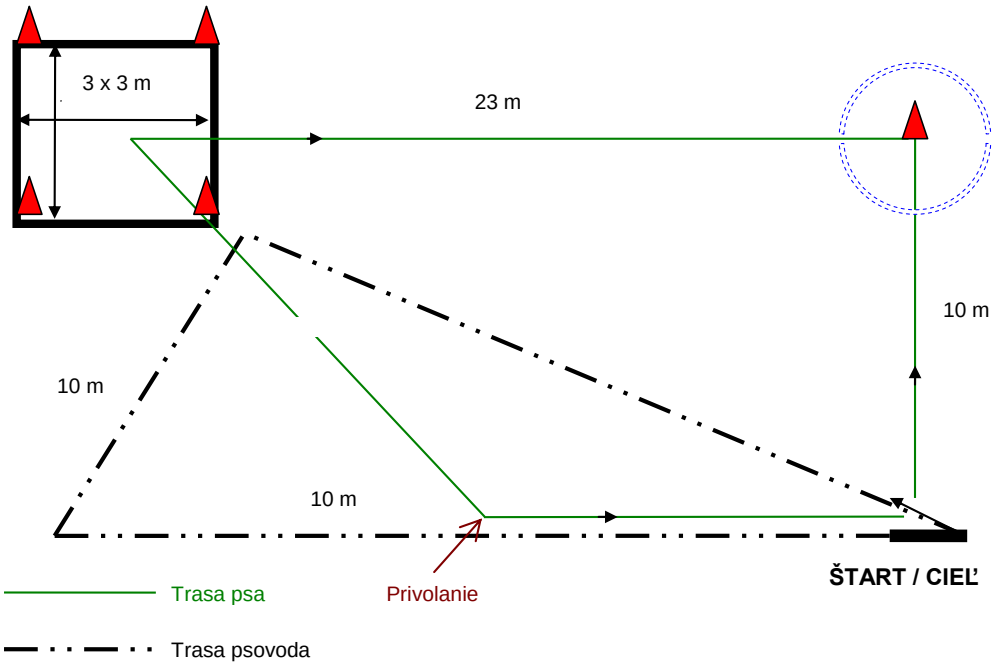

Cvik 7 Aport s určením smeru

Aportovacie činky musia byť umiestnené najmenej 3 m od ohraničenia cvičebného priestoru.

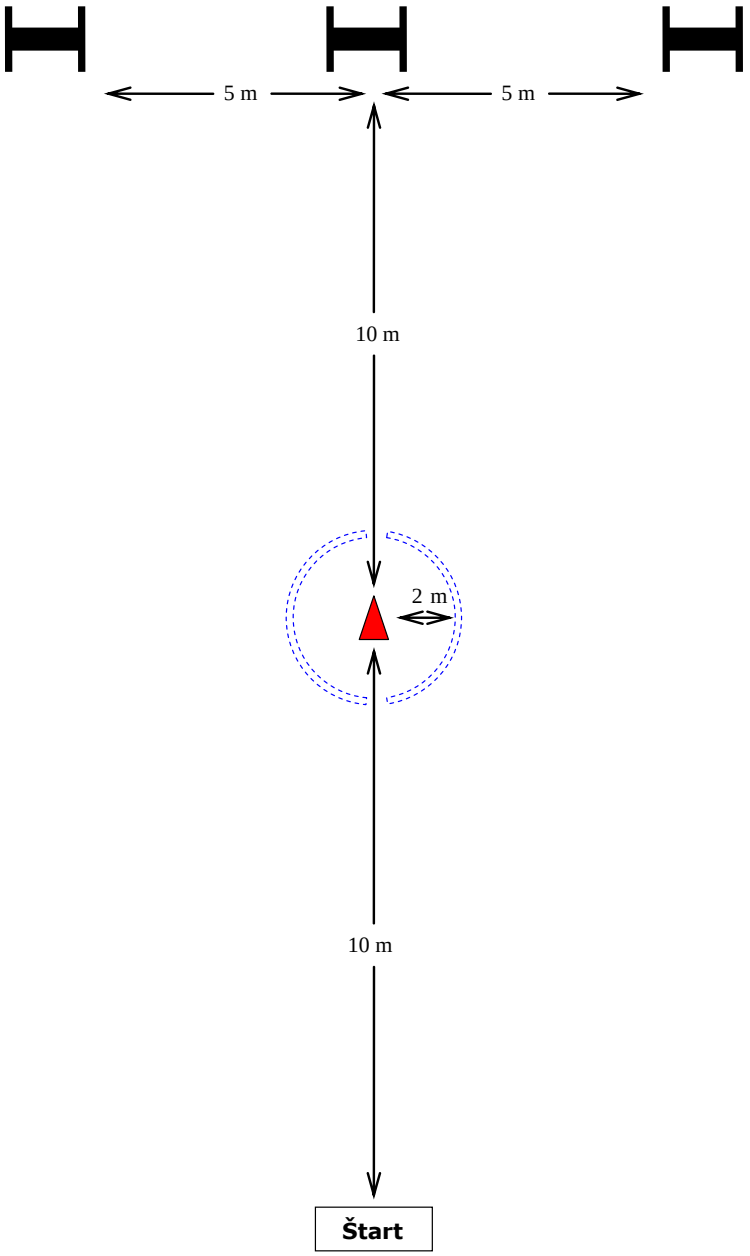

VI. ZABEZPEČENIE A POSUDZOVANIE FCI EURÓPSKYCH A SVETOVÝCH SÚŤAŽÍ OBEDIENCE V TRIEDE OB3

Ak sa vyskytne prípad sťažnosti voči výroku rozhodcu, ktorý hodnotí psov počas európskych a svetových súťaží, tak výrok rozhodcu je finálny a nespochybniteľný.

1. Koncoročné preteky

Jedenkrát za rok sa uskutočnia FCI preteky prednostne organizované ako súčasť FCI územnej alebo svetovej výstavy psov.

Komisia FCI pre Obedience je zriadená za účelom riešenia záležitostí, ktoré sú výnimočné oproti uvedeným zásadám a riešenia aj iných otázok, ktoré nie sú predmetom týchto pravidiel pre európsky a svetový šampionát. Výnimočnými záležitosťami môžu byť napr. kedy a kde usporiadať preteky, ak v rámci výstavy psov nie je možné zabezpečiť priestory alebo potrebné práce, personálu a pod.

2. Všeobecný rámec

Relevantné pravidlá a nariadenia pre medzinárodnú triedu Obedience musia byť dodržané.

Medzinárodný FCI šampionát Obedience pre národné tímy a jednotlivcov sú v trvaní troch dní počnúc piatkom do nedele. Prvé dva dni (piatok a sobota) sú určené pre tímové preteky. Tímový pretek je aj kvalifikačný pre jednotlivcov na záverečný pretek (finále jednotlivcov). Tretí deň (nedeľa) je pre finále jednotlivcov. Doplnkový deň (štvrtok) je rezervovaný na tréningy, pre stretnutie rozhodcov a pod.

Preteky tímov prebiehajú súbežne v dvoch cvičebných priestoroch, cviky sú rozdelené medzi dva cvičebné priestory. V každom cvičebnom priestore sú dvaja rozhodcovia z odlišných krajín. Dosiahnuté body predstavujú priemer hodnotenia dvoch rozhodcov.

Finálový pretek s udelením titulu pre jednotlivcov sa koná v nedeľu a rozhodujú ho 4 rozhodcovia. Pre určenie celkového bodového skóre sa vylúčia najvyššie a najnižšie získané body a priemer dvoch stredných sa akceptuje do hodnotenia.

Najlepších 20 pretekárov z tímových pretekov (kvalifikácie) pokračuje vo finálovom preteku. Pravidlá účasti vo finále sa určia. Víťazom jednotlivcov sa stane pretekár s najvyšším dosiahnutým počtom bodov vo finálovom preteku.

Sučky, ktoré hárajú musia pretekať posledné v poradí aj na pretekoch tímov aj vo finále.

Do budúcna je možnosť rozšíriť preteky o jeden deň (štvrtok), ak počet zúčastnených krajín bude vyšší. Komisia Obedience o predĺžení rozhodne, ak to bude aktuálne.

3. Rozhodcovia

Rozhodcovia na FCI medzinárodných šampionátoch (európskych, svetových) musia mať skúsenosti v rozhodovaní Obedience v zahraničí. Preferuje sa, aby mali status medzinárodného rozhodcu. Musia rozumieť a plynule hovoriť jedným z FCI jazykov (anglicky, francúzsky, nemecky,

španielsky) a mať zodpovedajúcu aprobáciu z angličtiny. Všetky povely a inštrukcie na medzinárodných šampionátoch v rámci svetovej výstavy psov musia byť vydané (stewardom) v angličtine.

Všetci medzinárodní rozhodcovia sú na medzinárodných šampionátoch pozvaní na konzultácie s FCI komisiou pre Obedience.

Tím rozhodcov na medzinárodných šampionátoch pozostáva zo štyroch rozhodcov: dvaja z centrálnej alebo južnej Európy a dvaja zo severských krajín. Jeden zo štyroch rozhodcov je predsedom pre tím rozhodcov.

Piaty rozhodca je menovaný hlavným rozhodcom t.j. predseda tímu rozhodcov. Preferuje sa, aby hlavný rozhodca bol z krajiny, kde sa pretek koná. Piaty rozhodca neparticipuje na posudzovaní cvikov, ale má tie isté kompetencie ako ostatní rozhodcovia.

Hlavný rozhodca je poverený predsedať na stretnutí rozhodcov a na akýchkoľvek iných stretnutiach usporiadaných súťažiacimi alebo vedúcimi tímov. Hlavný rozhodca spolu s hlavným stewardom, sú zodpovední za priebeh pretekov.

Hlavný rozhodca, po konzultáciách s ostatnými rozhodcami, schvaľuje praktické prípravy na pretek a rozhoduje, či je nevyhnutné opakovať cvičenie alebo ho ukončiť napr. vzhľadom k technickým problémom, nadmernému vyrušovaniu, alebo ak pes nie je spôsobilý.

Hlavný rozhodca povoľuje zástupcom médií fotografovanie a filmovanie a rozhoduje, kde môžu stáť novinári, aby nerušili psov. Novinárom nie je povolené zostať v cvičebnom priestore ani v jeho blízkosti (pozri spoločné cviky v triede OB3).

Nespôsobilosť prislúchajúca k tendencii zaujatia / predpojatia

Na medzinárodných pretekoch v rámci svetovej výstavy nie je povolené rozhodcom hodnotiť psovodov, ktorí sú členmi rodiny rozhodcu, alebo psov, ktorí sú v ich vlastníctve, členov rodiny, alebo príbuzných ako sú deti, rodičia, starí rodičia, vnuci, vnučky, bratia, sestry, švagrovia, švagriné. Nie je povolené posudzovať ani členov domácnosti alebo obyvateľov jeho domácnosti.

Ak má rozhodca chovného psa, alebo má psa, ktorého trénuje, alebo ak pes žije s rozhodcom v spoločnej domácnosti v rozsahu jedného roka do termínu pretekov, nemôže na takýchto pretekoch pôsobiť ako rozhodca.

Odporúča sa, aby bol pozvaný iný rozhodca, ak sa vyskytla nespôsobilosť prislúchajúca k tendencii zaujatia.

Otázky nespôsobilosti prislúchajúce k tendencii zaujatia by mali byť vyriešené v limite dvoch týždňov od posledného prihlasovacieho dňa.

4. Stewardi a personál

Pre FCI medzinárodné šampionáty Obedience, by mali byť najmenej traja stewardi: jeden hlavný steward, jeden, ktorý pomáha vo vnútri cvičebného priestoru a jeden, ktorý vyvoláva pretekárov a zaoberá sa záležitosťami mimo cvičebného priestoru. Ak dvaja stewardi vedú cvičenie vo vnútri kruhu, musia mať pridelené cviky a riadia v týchto určených cvikoch všetkých zúčastnených pretekárov. Cviky sa medzi stewardami počas jedného preteku nesmú zamieňať.

K dispozícií musí byť dostatočný počet personálu: napr. sekretárky na zapisovanie výsledkov, tajomníci na výpočet a zobrazovanie výsledkov atď.

Rozhodcovia, stewardi a personál v a okolo cvičebného priestoru by mali byť vhodne oblečení, k prestíži akcie.

5. Počet súťažiacich, spôsobilosť súťažiť a reprezentovať krajinu

Minimálny vek psovodov na medzinárodných šampionátoch Obedience je 15 rokov.

Prihlásiť sa môžu iba oficiálni reprezentanti krajiny a vstup musí byť akceptovaný iba prostredníctvom národného klubu alebo organizácie, ktorá je členom FCI.

Podmienkou účasti na medzinárodných pretekoch je najmenej jedenkrát úspešne absolvovaná skúška najvyššej národnej úrovne Obedience (trieda OB3).

Účasť na FCI šampionátoch bude povolená iba psom, ktoré sú registrované v plemennej knihe.

Maximálny počet súťažiacich za deň nesmie presiahnuť 50, t.j. 100 pretekárov môže súťažiť počas dvoch dní .

Každá krajina môže vyslať národný tím o počte max. 6 pretekárov. Môžu byť menovaní dvaja náhradníci. Všetci súťažiaci musia byť nominovaní vopred. Musí byť jasné, kto je náhradník a kto kvalifikovaný. Náhradníci môžu nastúpiť, ak je menej ako 100 zúčastnených. Každá krajina má povolené mať pretekárov navyše na základe výsledkov svetového šampionátu z minulého roka.

Pretekárom, ktorí sú nadpočet, by malo byť tak ako je to najskôr možné, oznámené, či môžu nastúpiť, alebo nie; nie však neskôr ako dva týždne pred dňom začatia preteku.

Náhradníci môžu nahradiť tímového pretekára, ak pes alebo psovod pred pretekmi ochorejú. Akonáhle sa začnú preteky, náhradníci môžu súťažiť iba vtedy, ak veterinár alebo doktor verifikuje ochorenie psa alebo psovoda. Ak raz už pes začal vykonávať svoje cviky, za žiadnych okolností nemôže náhradný pes zaujať jeho miesto.

Výsledok národného tímu na šampionáte je vypočítaný na základe kvalifikačných pretekov a zahŕňa výsledky troch najlepších pretekárov.

Národný klub alebo organizácia, ktorá vysiela pretekárov, musí predložiť organizačnému výboru svoj nominačný list vrátane psov – náhradníkov.

<u>Podmienky oprávnenosti / vhodnosti pre členov národných tímov na FCI podujatiach:</u>

Platné odporúčania FCI pre psovodov/vlastníkov a psov súťažiacich za národné tímy musia byť dodržané.

<u>Vlastník</u>
Musí mať národnosť krajiny, za ktorú jeho pes bude pretekať alebo počas minimálne 12 mesiacov musí mať prihlásený pobyt v krajine, pre ktorú bude jeho pes pretekať.

Ak má majiteľ dvojakú národnosť, môže si bez obmedzenia vybrať jednu alebo druhú krajinu. Ak vzniknú nezrovnalosti, tieto musia byť postúpené Generálny výbor FCI za účelom konečného rozhodnutia.

<u>Pes</u>
Musí byť registrovaný minimálne 12 mesiacov v knihe plemien krajiny, za ktorú súťaží.

Psovod
Nezáleží na národnosti psovoda, avšak psovodovi nie je povolené reprezentovať viac ako jednu krajinu, predvádzať môže maximálne 4 psov.
Nezrovnalosti, ktoré sa vyskytnú, budú postúpené Generálnemu výboru FCI za účelom konečného rozhodnutia.

6. Informácie o špeciálnych nariadeniach usporiadateľskej krajiny

Usporiadajúca krajina musí jasne na začiatku zverejniť všetky špeciálne pravidlá alebo obmedzenia, ktoré súvisia s účasťou na súťaži alebo so vstupom do krajiny. Podrobné informácie musia byť jednoznačné a všeobecne dostupné.